國際金融市場焦點

November 5, 2026

標普500	那斯達克	費半指數	日經225	台灣加權	10年美債	美元兌台幣
7,688.62	25,736.51	10,268.65	62,188.63	42,948.91	4.888 %	32.833
+1.58%	+1.44%	-3.13%	-1.42%	-0.83%	-7.41 bps	+2.00%

美國與歐洲市場

- 美國期中選後，市場重新評估 AI 基礎建設與能源風險溢價。民主黨拿下德州等關鍵州，市場預期資料中心用電、土地及稅負監管趨嚴，拖累 AI 基建、電力及 Musk 相關概念股。另一方面，民主黨掌控國會的預期升溫，投資人押注大型科技企業將放緩 AI 資本支出、改善自由現金流，帶動 Amazon、Microsoft 及 Apple 反彈。此外，伊朗戰事風險溢價回落，油價與能源股下挫，低油價及低利率預期支撐整體股市，終場標普 500 指數上漲 1.58%。
- 美國民主黨在期中選舉取得大勝，重新掌握國會參眾兩院主導權，市場樂觀看待政策轉向，激勵歐股上漲。泛歐 600 指數上漲 1.82%，產業方面，銀行類股大漲 4.6%，科技股下挫 0.2%。

亞洲與新興市場

- 美國期中選舉開票結果牽動風險情緒，市場擔心 AI 與半導體相關事業後續監管趨嚴，賣壓集中湧向權值股，拖累大盤下跌，日經 225 指數下跌 1.42%。
- 台股早盤由聯發科、台光電領軍反彈，惟民主黨拿下美國參眾兩院消息拖累 NASDAQ 電子盤，權值股全面翻黑，加權指數一度重挫逾 1,400 點、跌破 42,000 點。隨後川普表態接受選舉結果，美股期貨跌幅收斂，日月光投控、聯發科等轉強，終場加權指數收跌 0.83%。
- 中國 A 股主要指數，算力硬體、CPO、半導體與科創板個股明顯走弱，光通訊、光模組、光晶片與 GPU 相關族群同步承壓，不過 AI 漫劇、短劇與部分傳媒概念相對活躍，電池族群維持強勢。週二上證指數下跌 0.82%，科技成長與算力硬體成為拖累大盤的主要壓力。

商品市場

- 黃金：民主黨勝選後，黃金大漲逾 3%，受美債殖利率及美元回落帶動，油價下跌緩解通膨與利率壓力，財政疑慮持續支撐避險需求。原油：美國期中選後，WTI 與 Brent 油價重挫逾 8%，反映伊朗戰事降溫、風險溢價消退，加上波灣供應恢復及全球供給過剩，加劇油價跌勢。

債市與外匯

- 美債：民主黨勝選及油價暴跌壓低通膨與財政擴張預期，美債殖利率全面回落 5 至 8 基點，財政部維持標售規模，供給壓力可控。美元：民主黨勝選後，財政擴張預期降溫，帶動美債殖利率下滑，加上伊朗戰事風險消退、避險需求減弱，美元指數大幅走低。

資料來源：元大投顧、Money DJ、Bloomberg

本報告係無償提供，僅供參考之用。本行當盡力提供正確之資訊，所載資料均來自或本諸我們相信之可靠來源，但對其完整性、即時性和正確性不做任何擔保，如有錯漏或疏忽，本行及本行之任何董事或受僱人，毋須負任何法律責任。任何人因信賴此等資料而做出或改變投資決策，應審慎衡量本身之需求及投資風險，自行承擔一切投資風險並自負盈虧，本行不負任何法律責任。本報告受中華民國著作權法保護為元大銀行所有，非經本行同意，不得將本報告內容之一部或全部加以複製、轉載或散佈。本報告所載述的意見本行可隨時予以更改或撤回，恕不另行通知。

November 5, 2026

全球金融市場行情

	標 的	最新收盤	漲跌幅%		標 的	最新收盤	漲跌幅%
美洲股市	道瓊工業指數	53356.12	3.03	原物料價格	CRB商品指數	389.01	-2.33
	S&P 500指數	7688.62	1.58		Comex黃金期貨	4073.00	3.37
	那斯達克指數	25736.51	1.44		布蘭特原油期貨	94.62	-8.67
	羅素2000指數	2856.95	1.58		西德州原油期貨	88.12	-8.29
	巴西聖保羅指數	167563.47	1.23		CMX銅價期貨	642.90	0.42
	墨西哥BOLSA指數	70819.80	0.91		鐵礦砂現貨價	91.60	1.10
歐洲股市	道瓊歐洲600指數	657.40	1.82	債券及貨幣市場	美國SOFR擔保隔拆利率	3.970	2.00
	MSCI歐洲小型股指數	726.55	1.10		美國3月國庫券利率	4.121	0.73
	英國金融時報100指數	10829.21	1.79		美國2年公債殖利率	4.581	-5.00
	法國巴黎券商公會40指數	8177.89	1.96		美國10年公債殖利率	4.888	-7.41
	德國法蘭克福DAX指數	26437.67	2.22		美國30年公債殖利率	5.327	4.07
	土耳其	11478.13	4.12		德國2年公債殖利率	3.000	-6.20
	彭博沙烏地阿拉伯指數	1322.81	1.71		德國10年公債殖利率	3.272	-5.80
亞洲股市	澳洲標準普爾200指數	8834.45	-0.59		義大利10年公債殖利率	4.313	-14.90
	日經225指數	62188.63	-1.42		中國10年公債殖利率	1.609	-0.70
	東証指數	3895.38	-0.89		美國綜合債券ETF (BND)	71.50	0.42
	上海證交所綜合指數	3686.17	2.16		美國投資級公司債ETF (LQD)	104.50	0.75
	香港恆生指數	23919.50	1.67		美國高收益債ETF (JNK)	93.03	0.73
	恆生中國企業指數	8057.59	1.44		新興市場債券ETF (EMB)	92.44	1.01
	南韓綜合股價指數	5683.80	0.62	主要匯價	美元指數	101.49	-0.37
	台灣加權指數	42948.91	-0.83		歐元兌美元	1.123	0.31
	新加坡富時海峽時報指數	5268.63	-0.01		美元兌日圓	158.43	-0.16
	泰國曼谷SET指數	1502.09	0.74		澳幣兌美元	0.701	0.55
	菲律賓馬尼拉指數	5694.92	1.26		美元兌南非幣	16.42	-1.21
	印尼雅加達指數	4919.77	0.32		美元兌境外人民幣	6.674	0.06
	越南證交所指數	1733.02	1.97		美元兌韓圜	1341.2	-0.28
	印度孟買SENSEX30指數	77301.40	0.50		美元兌俄羅斯盧布	81.69	0.07
類股指數	費城半導體指數	10268.65	-3.13		美元兌巴西里爾	5.458	-0.74
	NBI生技指數	7463.68	2.71	台幣匯價	美元兌台幣	32.833	2.00
	MSCI全球金屬礦業指數	539.36	3.35		歐元兌台幣	36.90	0.46
	費城金銀指數	342.47	8.21		日圓兌台幣	0.207	0.24
	AMEX能源股票指數	3046.40	-5.64		澳幣兌台幣	23.00	0.69
	DAX 農金企業指數	755.52	1.95		南非幣兌台幣	2.000	1.31
	FTSE ET50 綠能指數	549.74	-1.46		境外人民幣兌台幣	4.919	0.02

* 利率漲跌以基本點(Basis point)計算；資料來源：Bloomberg

本報告係無償提供，僅供參考之用。本行當盡力提供正確之資訊，所載資料均來自或本諸我們相信之可靠來源，但對其完整性、即時性和正確性不做任何擔保，如有錯漏或疏忽，本行及本行之任何董事或受僱人，毋須負任何法律責任。任何人因信賴此等資料而做出或改變投資決策，應審慎衡量本身之需求及投資風險，自行承擔一切投資風險並自負盈虧，本行不負任何法律責任。本報告受中華民國著作權法保護為元大銀行所有，非經本行同意，不得將本報告內容之一部或全部加以複製、轉載或散佈。本報告所載述的意見本行可隨時予以更改或撤回，恕不另行通知。

November 5, 2026

標普 500 指數

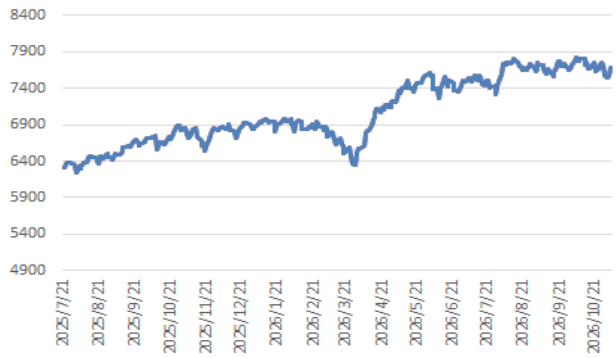

歐洲 600指數

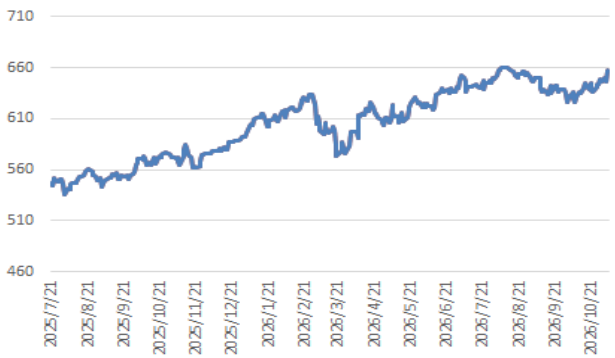

日經 225 指數



台灣加權指數

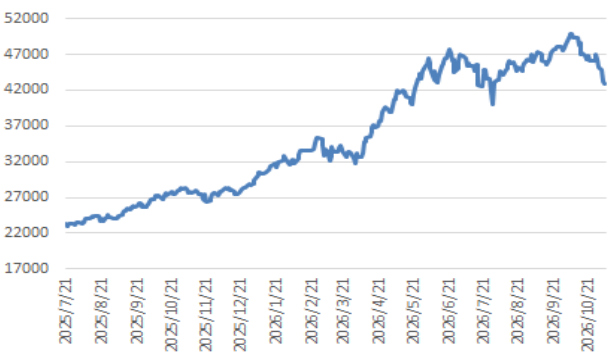

美國10年期公債殖利率



美國 2年期公債殖利率

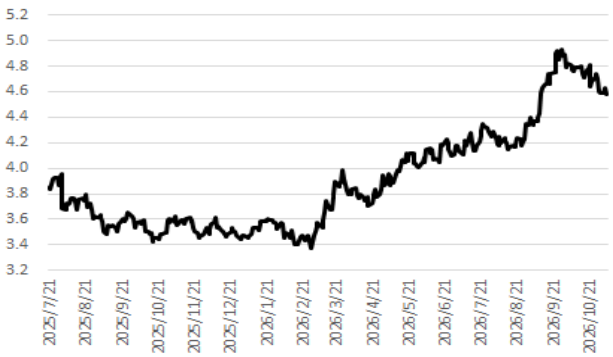

紐約油價期貨



黃金期貨



資料來源：Bloomberg

本報告係無償提供，僅供參考之用。本行當盡力提供正確之資訊，所載資料均來自或本諸我們相信之可靠來源，但對其完整性、即時性和正確性不做任何擔保，如有錯漏或疏忽，本行及本行之任何董事或受僱人，毋須負任何法律責任。任何人因信賴此等資料而做出或改變投資決策，應審慎衡量本身之需求及投資風險，自行承擔一切投資風險並自負盈虧，本行不負任何法律責任。本報告受中華民國著作權法保護為元大銀行所有，非經本行同意，不得將本報告內容之一部或全部加以複製、轉載或散佈。本報告所載述的意見本行可隨時予以更改或撤回，恕不另行通知。

November 5, 2026

近期重要經濟數據

日期時間	區域	活動紀事	期間	調查(中)	實際	前期
2011/4/26 16:50	FR	標普全球法國服務業採購經理人指數	Oct F	48.4	46.2	48.4
2011/4/26 16:50	FR	標普全球法國綜合採購經理人指數	Oct F	48.4	46.6	48.4
2011/4/26 17:30	UK	標普全球英國服務業採購經理人指數	Oct F	53.1	52.8	53.1
2011/4/26 18:00	EC	CPI(年比)	Oct P	4.00%	4.00%	3.80%
2011/4/26 18:00	EC	CPI(月比)	Oct P	0.40%	0.40%	0.60%
2011/4/26 20:00	US	MBA 貸款申請指數	30-Oct	--	-1.20%	3.40%
2011/4/26 21:15	US	ADP 就業變動	Oct	67k	86k	90k
2011/4/26 21:30	US	貿易收支	Sep	-$107.9b	-$105.0b	-$105.6b
2011/4/26 23:00	US	ISM服務指數	Oct	54.8	54.5	54.9
2011/5/26 15:00	GE	工廠訂單(月比)	Sep	4.50%	--	-10.60%
2011/5/26 15:45	FR	工業生產(月比)	Sep	0.30%	--	-0.30%
2011/5/26 16:00	TA	CPI(年比)	Oct	2.60%	--	2.73%
2011/5/26 20:00	UK	英國央行銀行利率	5-Nov	4.00%	--	3.75%
2011/5/26 21:30	US	首次申請失業救濟金人數	31-Oct	196k	--	194k
2011/6/26 15:00	GE	工業生產經季調(月比)	Sep	-0.10%	--	2.00%
2011/6/26 21:30	US	非農業就業人口變動	Oct	65k	--	29k
2011/6/26 21:30	US	失業率	Oct	4.20%	--	4.20%
2011/6/26 23:00	US	密西根大學市場氣氛	Nov P	48	--	48
2011/9/26 09:30	CH	PPI(年比)	Oct	5.40%	--	5.00%
2011/9/26 09:30	CH	CPI(年比)	Oct	0.80%	--	0.90%
2011/9/26 23:00	US	躉售存貨(月比)	Sep F	--	--	0.60%
2011/9/26	CH	貨幣供給M2(年比)	Oct	7.30%	--	7.20%
2011/10/26 07:50	JN	國際收支經常帳餘額	Sep	--	--	¥4062.0b
2011/10/26 21:30	US	CPI(月比)	Oct	0.30%	--	0.60%
2011/10/26	CH	出口(年比)	Oct	38.30%	--	36.30%
2011/11/26 15:00	GE	CPI(月比)	Oct F	--	--	-0.20%
2011/11/26 15:00	GE	CPI(年比)	Oct F	--	--	2.80%
2011/11/26 15:00	GE	CPI-歐盟調和數據(年比)	Oct F	--	--	2.80%
2011/11/26 20:00	US	MBA 貸款申請指數	6-Nov	--	--	-1.20%
2011/12/26 07:50	JN	PPI年比	Oct	--	--	6.80%
2011/12/26 15:00	UK	GDP(季比)	3Q P	--	--	0.50%
2011/12/26 15:00	UK	GDP年比	3Q P	--	--	0.01
2011/12/26 15:00	UK	工業生產(月比)	Sep	--	--	0.01
2011/12/26 15:00	UK	製造業生產(月比)	Sep	--	--	0.01
2011/12/26 21:30	US	首次申請失業救濟金人數	7-Nov	--	--	--
2011/12/26 23:00	US	成屋銷售	Oct	3.87m	--	3.99m

資料來源：Bloomberg

本報告係無償提供，僅供參考之用。本行當盡力提供正確之資訊，所載資料均來自或本諸我們相信之可靠來源，但對其完整性、即時性和正確性不做任何擔保，如有錯漏或疏忽，本行及本行之任何董事或受僱人，毋須負任何法律責任。任何人因信賴此等資料而做出或改變投資決策，應審慎衡量本身之需求及投資風險，自行承擔一切投資風險並自負盈虧，本行不負任何法律責任。本報告受中華民國著作權法保護為元大銀行所有，非經本行同意，不得將本報告內容之一部或全部加以複製、轉載或散佈。本報告所載述的意見本行可隨時予以更改或撤回，恕不另行通知。