# 國際金融市場焦點

November 4, 2026

| 標普500 | 那斯達克 | 費半指數 | 日經225 | 台灣加權 | 10年美債 | 美元兌台幣 |
|---|---|---|---|---|---|---|
| 7,568.92 | 25,372.01 | 10,600.40 | 63,081.86 | 43,307.54 | 4.962 % | 32.780 |
| +0.36% | +0.83% | +2.63% | -0.33% | -3.59% | +4.96 bps | +1.84% |

## 美國與歐洲市場

- 美國期中選舉前市場降低方向性交易壓寶的意願，先前遭拋售的費半指數因空單回補，早盤即明顯領先大盤上行，抵消了利率走升對高估值成長股的部分壓力。受此影響，科技權重較高的 Nasdaq 與費半領漲。終場道瓊小幅收跌 0.38%，反映工業、金融與防禦股承壓；Nasdaq 則在半導體與 AI 題材帶動下上漲 0.83%，費半大漲 2.63%成為全場焦點，指數上漲主要來自少數大型科技與半導體權值股的推升；標普 500 在科技與部分工業股支撐下上漲 0.36%。
- 市場期待中東和平曙光，國際油價回落，提振市場情緒，週一泛歐 600 指數上漲 0.42%，連續兩日上漲。產業方面，旅遊休閒類股大漲 3%，創 6 月以來最大單日漲幅，能源類股則下跌 2.3%。

## 亞洲與新興市場

- 日本股市於 11 月 3 日（週二）因「文化日」國定假日休市一天。
- 由於費半指數週一續跌 3.4%，加上油價因美伊有望和談重挫逾 7%，週二台股由台積電、台塑四寶領跌，加上金控股如國泰金、第一金皆一路走弱，且長榮、台泥也無力續扮演撐盤指標，中鋼亦僅在平盤附近震盪，29 大類股僅玻陶、食品收紅，終場加權指數終場下跌 3.59%。
- 中國 A 股主要指數，算力硬體、CPO、半導體與科創板個股明顯走弱，光通訊、光模組、光晶片與 GPU 相關族群同步承壓，不過 AI 漫劇、短劇與部分傳媒概念相對活躍，電池族群維持強勢。週二上證指數下跌 0.82%，科技成長與算力硬體成為拖累大盤的主要壓力。

## 商品市場

- 黃金：黃金價格當日走低，主要受美債殖利率與美元同步走強，以及美伊談判出現進展、地緣風險溢價部分回吐的影響。原油：盤中一度因市場憧憬美伊透過卡達等第三方斡旋達成協議、降低霍爾木茲海峽供應中斷風險而大跌逾 7%，隨後因伊朗方面否認談判取得實質進展、並重申若美以擴大軍事行動將強烈報復，油價自低點大幅拉回。

## 債市與外匯

- 美債： 9 月 JOLTs 職缺意外升至四個月高點，投資人重新評估 Fed 在通膨尚未回到目標、勞動需求回溫情況下維持高利率甚至再升息的可能性，帶動殖利率沿曲線上行。美元：美元指數在美債殖利率走升與勞動市場數據優於預期的支撐下小幅走高，反映利差優勢再度擴大。

資料來源：元大投顧、Money DJ、Bloomberg

本報告係無償提供，僅供參考之用。本行當盡力提供正確之資訊，所載資料均來自或本諸我們相信之可靠來源，但對其完整性、即時性和正確性不做任何擔保，如有錯漏或疏忽，本行及本行之任何董事或受僱人，毋須負任何法律責任。任何人因信賴此等資料而做出或改變投資決策，應審慎衡量本身之需求及投資風險，自行承擔一切投資風險並自負盈虧，本行不負任何法律責任。本報告受中華民國著作權法保護為元大銀行所有，非經本行同意，不得將本報告內容之一部或全部加以複製、轉載或散佈。本報告所載述的意見本行可隨時予以更改或撤回，恕不另行通知。

**November 4, 2026**

# 全球金融市場行情

| | 標 的 | 最新收盤 | 漲跌幅% | | 標 的 | 最新收盤 | 漲跌幅% |
|---|---|---|---|---|---|---|---|
| 美洲股市 | 道瓊工業指數 | 51786.72 | -0.38 | 原物料價格 | CRB商品指數 | 398.30 | -0.69 |
| | S&P 500指數 | 7568.92 | 0.36 | | Comex黃金期貨 | 3940.40 | -0.74 |
| | 那斯達克指數 | 25372.01 | 0.83 | | 布蘭特原油期貨 | 103.60 | -1.12 |
| | 羅素2000指數 | 2812.45 | 0.23 | | 西德州原油期貨 | 96.09 | -0.38 |
| | 巴西聖保羅指數 | 167921.80 | -0.75 | | CMX銅價期貨 | 640.20 | -2.52 |
| | 墨西哥BOLSA指數 | 69779.20 | -0.01 | | 鐵礦砂現貨價 | 90.60 | -0.55 |
| 歐洲股市 | 道瓊歐洲600指數 | 645.66 | -0.58 | 債券及貨幣市場 | 美國SOFR擔保隔拆利率 | 3.950 | 0.00 |
| | MSCI歐洲小型股指數 | 718.64 | -0.30 | | 美國3月國庫券利率 | 4.113 | 4.56 |
| | 英國金融時報100指數 | 10638.43 | -1.14 | | 美國2年公債殖利率 | 4.631 | 3.73 |
| | 法國巴黎券商公會40指數 | 8020.31 | -0.34 | | 美國10年公債殖利率 | 4.962 | 4.96 |
| | 德國法蘭克福DAX指數 | 25864.62 | -0.45 | | 美國30年公債殖利率 | 5.286 | -2.24 |
| | 土耳其 | 11023.55 | 0.56 | | 德國2年公債殖利率 | 3.062 | 2.60 |
| | 彭博沙烏地阿拉伯指數 | 1300.62 | 0.07 | | 德國10年公債殖利率 | 3.330 | 3.80 |
| 亞洲股市 | 澳洲標準普爾200指數 | 8886.81 | 0.34 | | 義大利10年公債殖利率 | 4.462 | 3.80 |
| | 日經225指數 | 63081.86 | -0.33 | | 中國10年公債殖利率 | 1.615 | -1.60 |
| | 東証指數 | 3930.28 | -0.88 | | 美國綜合債券ETF (BND) | 71.20 | -0.18 |
| | 上海證交所綜合指數 | 3608.10 | -0.82 | | 美國投資級公司債ETF (LQD) | 103.72 | 0.01 |
| | 香港恆生指數 | 23525.97 | 0.57 | | 美國高收益債ETF (JNK) | 92.36 | 0.11 |
| | 恆生中國企業指數 | 7943.10 | 0.47 | | 新興市場債券ETF (EMB) | 91.52 | -0.28 |
| | 南韓綜合股價指數 | 5648.79 | -3.59 | 主要匯價 | 美元指數 | 101.89 | 0.14 |
| | 台灣加權指數 | 43307.54 | -3.59 | | 歐元兌美元 | 1.119 | 0.05 |
| | 新加坡富時海峽時報指數 | 5269.29 | -0.65 | | 美元兌日圓 | 158.69 | 0.47 |
| | 泰國曼谷SET指數 | 1491.01 | -1.07 | | 澳幣兌美元 | 0.697 | -0.46 |
| | 菲律賓馬尼拉指數 | 5624.17 | -0.99 | | 美元兌南非幣 | 16.62 | 0.10 |
| | 印尼雅加達指數 | 4904.29 | -3.78 | | 美元兌境外人民幣 | 6.670 | 0.34 |
| | 越南證交所指數 | 1699.62 | -0.65 | | 美元兌韓圜 | 1345.0 | -0.05 |
| | 印度孟買SENSEX30指數 | 76917.85 | 1.62 | | 美元兌俄羅斯盧布 | 81.63 | 0.47 |
| 類股指數 | 費城半導體指數 | 10600.40 | 2.63 | | 美元兌巴西里爾 | 5.499 | 1.07 |
| | NBI生技指數 | 7266.43 | 0.76 | 台幣匯價 | 美元兌台幣 | 32.780 | 1.84 |
| | MSCI全球金屬礦業指數 | 521.89 | -1.62 | | 歐元兌台幣 | 36.73 | 0.69 |
| | 費城金銀指數 | 316.49 | -1.72 | | 日圓兌台幣 | 0.207 | 0.19 |
| | AMEX能源股票指數 | 3228.37 | -0.93 | | 澳幣兌台幣 | 22.85 | 0.19 |
| | DAX 農金企業指數 | 741.06 | -1.40 | | 南非幣兌台幣 | 1.974 | 0.59 |
| | FTSE ET50 綠能指數 | 557.89 | 0.63 | | 境外人民幣兌台幣 | 4.918 | 0.33 |

* 利率漲跌以基本點(Basis point)計算；資料來源：Bloomberg

本報告係無償提供，僅供參考之用。本行當盡力提供正確之資訊，所載資料均來自或本諸我們相信之可靠來源，但對其完整性、即時性和正確性不做任何擔保，如有錯漏或疏忽，本行及本行之任何董事或受僱人，毋須負任何法律責任。任何人因信賴此等資料而做出或改變投資決策，應審慎衡量本身之需求及投資風險，自行承擔一切投資風險並自負盈虧，本行不負任何法律責任。本報告受中華民國著作權法保護為元大銀行所有，非經本行同意，不得將本報告內容之一部或全部加以複製、轉載或散佈。本報告所載述的意見本行可隨時予以更改或撤回，恕不另行通知。

**November 4, 2026**

### 標普 500 指數

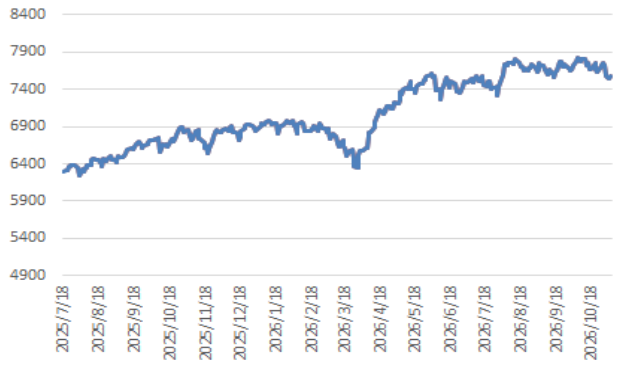


### 歐洲 600指數

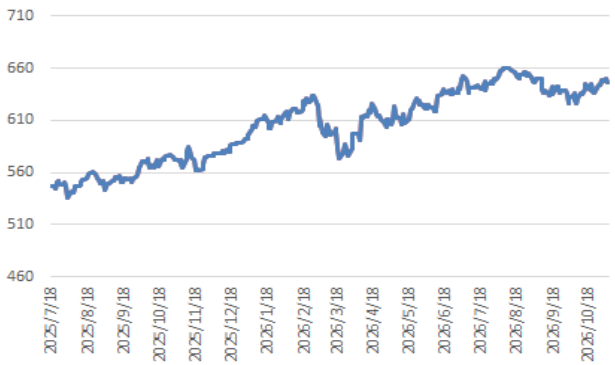


### 日經 225 指數




### 台灣加權指數

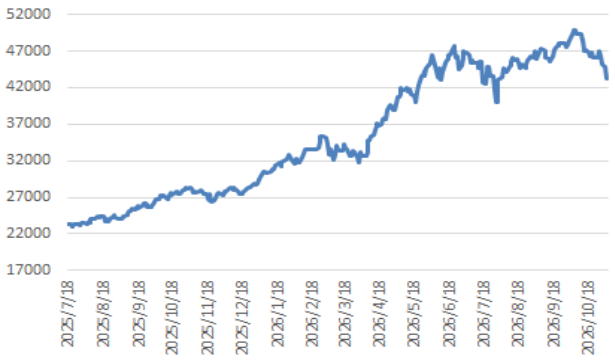


### 美國10年期公債殖利率




### 美國 2年期公債殖利率

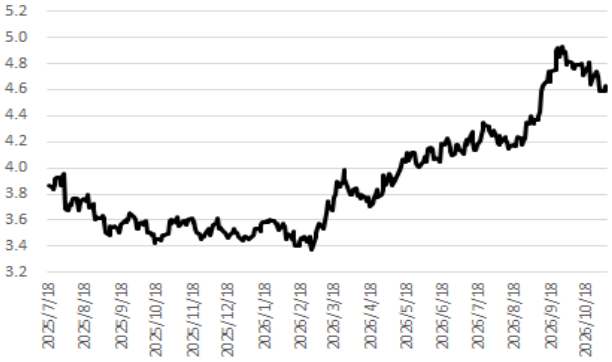


### 紐約油價期貨




### 黃金期貨




資料來源：Bloomberg

本報告係無償提供，僅供參考之用。本行當盡力提供正確之資訊，所載資料均來自或本諸我們相信之可靠來源，但對其完整性、即時性和正確性不做任何擔保，如有錯漏或疏忽，本行及本行之任何董事或受僱人，毋須負任何法律責任。任何人因信賴此等資料而做出或改變投資決策，應審慎衡量本身之需求及投資風險，自行承擔一切投資風險並自負盈虧，本行不負任何法律責任。本報告受中華民國著作權法保護為元大銀行所有，非經本行同意，不得將本報告內容之一部或全部加以複製、轉載或散佈。本報告所載述的意見本行可隨時予以更改或撤回，恕不另行通知。

**November 4, 2026**

## 近期重要經濟數據

| 日期時間 | 區域 | 活動紀事 | 期間 | 調查(中) | 實際 | 前期 |
|---|---|---|---|---|---|---|
| 11/03/26 23:00 | US | 工廠訂單 | Sep | 1.2% | 1.8% | 0.1% |
| 11/03/26 23:00 | US | 耐久財訂單 | Sep F | 1.8% | 1.9% | 1.8% |
| 11/04/26 16:50 | FR | 標普全球法國服務業採購經理人指數 | Oct F | 48.4 | -- | 48.4 |
| 11/04/26 16:50 | FR | 標普全球法國綜合採購經理人指數 | Oct F | 48.4 | -- | 48.4 |
| 11/04/26 17:30 | UK | 標普全球英國服務業採購經理人指數 | Oct F | 53.1 | -- | 53.1 |
| 11/04/26 18:00 | EC | CPI(年比) | Oct P | 4.0% | -- | 3.8% |
| 11/04/26 18:00 | EC | CPI(月比) | Oct P | 0.4% | -- | 0.6% |
| 11/04/26 20:00 | US | MBA 貸款申請指數 | Oct 30 | -- | -- | 3.4% |
| 11/04/26 21:15 | US | ADP 就業變動 | Oct | 67k | -- | 90k |
| 11/04/26 21:30 | US | 貿易收支 | Sep | -$107.9b | -- | -$105.6b |
| 11/04/26 23:00 | US | ISM服務指數 | Oct | 54.8 | -- | 54.9 |
| 11/05/26 15:00 | GE | 工廠訂單(月比) | Sep | 4.5% | -- | -10.6% |
| 11/05/26 15:45 | FR | 工業生產(月比) | Sep | 0.3% | -- | -0.3% |
| 11/05/26 16:00 | TA | CPI(年比) | Oct | 2.60% | -- | 2.73% |
| 11/05/26 20:00 | UK | 英國央行銀行利率 | Nov 5 | 4.000% | -- | 3.750% |
| 11/05/26 21:30 | US | 首次申請失業救濟金人數 | Oct 31 | 196k | -- | 194k |
| 11/06/26 15:00 | GE | 工業生產經季調(月比) | Sep | -0.1% | -- | 2.0% |
| 11/06/26 21:30 | US | 非農業就業人口變動 | Oct | 65k | -- | 29k |
| 11/06/26 21:30 | US | 失業率 | Oct | 4.2% | -- | 4.2% |
| 11/06/26 23:00 | US | 密西根大學市場氣氛 | Nov P | 48 | -- | 48 |
| 11/09/26 09:30 | CH | PPI(年比) | Oct | 5.4% | -- | 5.0% |
| 11/09/26 09:30 | CH | CPI(年比) | Oct | 0.8% | -- | 0.9% |
| 11/09/26 23:00 | US | 躉售存貨(月比) | Sep F | -- | -- | 0.6% |
| 11/09/26 | CH | 貨幣供給M2(年比) | Oct | -- | -- | 7.2% |
| 11/10/26 07:50 | JN | 國際收支經常帳餘額 | Sep | -- | -- | ¥4062.0b |
| 11/10/26 21:30 | US | CPI(月比) | Oct | 0.3% | -- | 0.6% |
| 11/10/26 | CH | 出口(年比) | Oct | -- | -- | 36.3% |
| 11/11/26 15:00 | GE | CPI(月比) | Oct F | -- | -- | -0.2% |
| 11/11/26 15:00 | GE | CPI(年比) | Oct F | -- | -- | 2.8% |
| 11/11/26 15:00 | GE | CPI-歐盟調和數據(年比) | Oct F | -- | -- | 2.8% |
| 11/11/26 20:00 | US | MBA 貸款申請指數 | Nov 6 | -- | -- | -- |

資料來源：Bloomberg

本報告係無償提供，僅供參考之用。本行當盡力提供正確之資訊，所載資料均來自或本諸我們相信之可靠來源，但對其完整性、即時性和正確性不做任何擔保，如有錯漏或疏忽，本行及本行之任何董事或受僱人，毋須負任何法律責任。任何人因信賴此等資料而做出或改變投資決策，應審慎衡量本身之需求及投資風險，自行承擔一切投資風險並自負盈虧，本行不負任何法律責任。本報告受中華民國著作權法保護為元大銀行所有，非經本行同意，不得將本報告內容之一部或全部加以複製、轉載或散佈。本報告所載述的意見本行可隨時予以更改或撤回，恕不另行通知。