國際金融市場焦點

November 3, 2026

標普500	那斯達克	費半指數	日經225	台灣加權	10年美債	美元兌台幣
7,541.40	25,164.32	10,328.33	63,081.86	44,920.14	4.913 %	32.606
-0.51%	-1.07%	-3.37%	-0.33%	-0.65%	-1.64 bps	+1.30%

美國與歐洲市場

- 美國 10 月 ISM 製造業指數優於預期，價格分項則有所降溫，進一步強化經濟維持韌性、通膨壓力未同步惡化的解讀，S&P 500 盤中一度上漲逾 1%。不過，市場焦點再度轉向 AI 基礎建設的資金需求，Oracle、Meta、Alphabet 等大型科技公司密集進入債券與股權市場，以及 Anthropic 同日揭露未來運算與基礎建設承諾高達 8,950 億美元，更加深市場對整體 AI 產業資本需求過快膨脹的疑慮，科技與 AI 類股賣壓重新擴大，終場 S&P 500 指數收跌 0.51%。
- 市場期待中東和平曙光，國際油價回落，提振市場情緒，週一泛歐 600 指數上漲 0.42%，連續兩日上漲。產業方面，旅遊休閒類股大漲 3%，創 6 月以來最大單日漲幅，能源類股則下跌 2.3%。

亞洲與新興市場

- 受到上週五美國科技股重挫後的外溢賣壓，日股市場風險偏好明顯降溫，雖然盤中一度因半導體製造設備股回穩而縮小跌幅，但尾盤賣壓再度湧現，整體仍偏弱。週一日經指數下跌 0.33%。
- 隨上週五費半的重挫，週一台股一度因各類股幾近齊跌而重挫逾 800 點，惟在鴻海、台達電、聯發科、日月光穩盤、長榮、台塑四寶、玻陶股台玻等加持下，搭配 SMR 題材的華新明顯拉升，使台積電、金控股的弱勢影響力減少，加權指數終場下跌 0.65%，成交量縮至 7588.75 億元。
- 週一中國 A 股資金風險偏好回升，科技成長族群延續強勢，白酒類股集體走強，券商與金融科技同步活躍，顯示資金在成長題材之外，也布局金融權值與金融科技，終場上證指數上漲 1.08%。

商品市場

- 黃金：黃金明顯反彈，主要受惠於美元走弱與美債殖利率下滑，降低持有無息資產的機會成本。原油：原油大幅收低，主因美國與伊朗雙方均釋出願意推進談判的訊號，市場快速移除先前因中東衝突累積的地緣政治風險溢價。

債市與外匯

- 美債：美債走勢偏強，殖利率回落，且長天期表現優於短天期，主因油價大跌壓低通膨預期，加上晶片與 AI 相關股票再度走弱，帶動部分避險資金流入公債。美元：美元小幅走弱，與美債殖利率回落方向一致。因油價下跌緩解通膨壓力，市場對美國利率進一步上行的押注略有降溫，削弱美元利差支撐。

資料來源：元大投顧、Money DJ、Bloomberg

本報告係無償提供，僅供參考之用。本行當盡力提供正確之資訊，所載資料均來自或本諸我們相信之可靠來源，但對其完整性、即時性和正確性不做任何擔保，如有錯漏或疏忽，本行及本行之任何董事或受僱人，毋須負任何法律責任。任何人因信賴此等資料而做出或改變投資決策，應審慎衡量本身之需求及投資風險，自行承擔一切投資風險並自負盈虧，本行不負任何法律責任。本報告受中華民國著作權法保護為元大銀行所有，非經本行同意，不得將本報告內容之一部或全部加以複製、轉載或散佈。本報告所載述的意見本行可隨時予以更改或撤回，恕不另行通知。

November 3, 2026

全球金融市場行情

	標 的	最新收盤	漲跌幅%		標 的	最新收盤	漲跌幅%
美洲股市	道瓊工業指數	51983.98	0.41	原物料價格	CRB商品指數	401.05	-2.44
	S&P 500指數	7541.40	-0.51		Comex黃金期貨	3969.60	1.81
	那斯達克指數	25164.32	-1.07		布蘭特原油期貨	104.77	-10.94
	羅素2000指數	2805.88	-0.21		西德州原油期貨	96.46	-7.36
	巴西聖保羅指數	167921.80	-0.75		CMX銅價期貨	656.75	1.32
	墨西哥BOLSA指數	69779.20	-0.01		鐵礦砂現貨價	91.10	0.00
歐洲股市	道瓊歐洲600指數	649.44	0.42	債券及貨幣市場	美國SOFR擔保隔拆利率	3.950	1.00
	MSCI歐洲小型股指數	720.79	0.88		美國3月國庫券利率	4.068	-0.93
	英國金融時報100指數	10761.33	0.29		美國2年公債殖利率	4.594	0.61
	法國巴黎券商公會40指數	8047.69	0.98		美國10年公債殖利率	4.913	-1.64
	德國法蘭克福DAX指數	25981.09	0.63		美國30年公債殖利率	5.308	0.86
	土耳其	10961.67	1.88		德國2年公債殖利率	3.036	-0.60
	彭博沙烏地阿拉伯指數	1299.75	0.34		德國10年公債殖利率	3.292	-3.00
亞洲股市	澳洲標準普爾200指數	8856.49	-0.58		義大利10年公債殖利率	4.424	-8.90
	日經225指數	63081.86	-0.33		中國10年公債殖利率	1.632	-0.60
	東証指數	3930.28	-0.88		美國綜合債券ETF (BND)	71.33	-0.32
	上海證交所綜合指數	3638.03	1.08		美國投資級公司債ETF (LQD)	103.71	-0.54
	香港恆生指數	23393.32	0.42		美國高收益債ETF (JNK)	92.26	-0.77
	恆生中國企業指數	7906.11	0.56		新興市場債券ETF (EMB)	91.78	-0.29
	南韓綜合股價指數	5859.08	2.24	主要匯價	美元指數	101.80	-0.08
	台灣加權指數	44920.14	-0.65		歐元兌美元	1.119	0.24
	新加坡富時海峽時報指數	5303.83	-1.36		美元兌日圓	157.94	0.24
	泰國曼谷SET指數	1507.20	-0.75		澳幣兌美元	0.700	-0.47
	菲律賓馬尼拉指數	5680.35	-0.44		美元兌南非幣	16.60	-0.64
	印尼雅加達指數	5096.83	0.79		美元兌境外人民幣	6.648	-0.07
	越南證交所指數	1710.72	-1.77		美元兌韓圜	1345.7	0.91
	印度孟買SENSEX30指數	75692.78	1.66		美元兌俄羅斯盧布	81.25	0.93
類股指數	費城半導體指數	10328.33	-3.37		美元兌巴西里爾	5.438	1.07
	NBI生技指數	7211.32	-1.48	台幣匯價	美元兌台幣	32.606	1.30
	MSCI全球金屬礦業指數	530.49	1.06		歐元兌台幣	36.48	0.01
	費城金銀指數	322.04	2.27		日圓兌台幣	0.206	-0.24
	AMEX能源股票指數	3258.77	-4.34		澳幣兌台幣	22.80	-0.51
	DAX 農金企業指數	751.62	0.51		南非幣兌台幣	1.962	0.56
	FTSE ET50 綠能指數	554.40	1.29		境外人民幣兌台幣	4.902	0.04

* 利率漲跌以基本點(Basis point)計算；資料來源：Bloomberg

本報告係無償提供，僅供參考之用。本行當盡力提供正確之資訊，所載資料均來自或本諸我們相信之可靠來源，但對其完整性、即時性和正確性不做任何擔保，如有錯漏或疏忽，本行及本行之任何董事或受僱人，毋須負任何法律責任。任何人因信賴此等資料而做出或改變投資決策，應審慎衡量本身之需求及投資風險，自行承擔一切投資風險並自負盈虧，本行不負任何法律責任。本報告受中華民國著作權法保護為元大銀行所有，非經本行同意，不得將本報告內容之一部或全部加以複製、轉載或散佈。本報告所載述的意見本行可隨時予以更改或撤回，恕不另行通知。

November 3, 2026

標普 500 指數

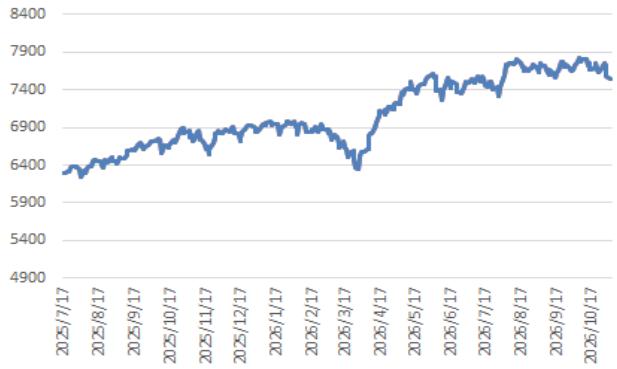

歐洲 600指數

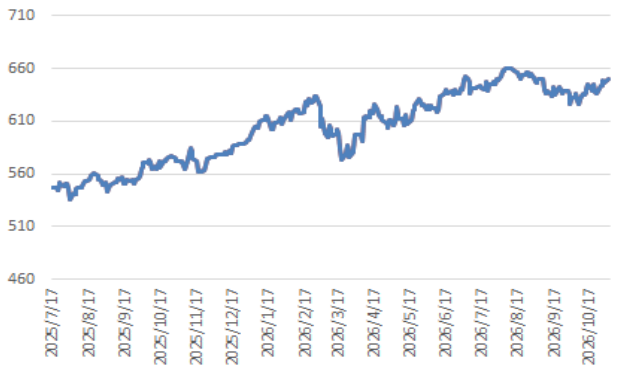

日經 225 指數



台灣加權指數

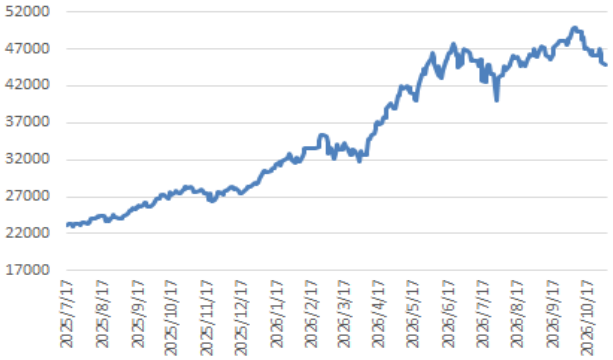

美國10年期公債殖利率



美國 2年期公債殖利率

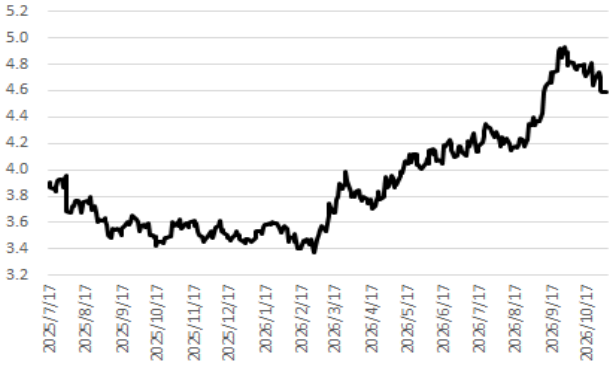

紐約油價期貨



黃金期貨



資料來源：Bloomberg

本報告係無償提供，僅供參考之用。本行當盡力提供正確之資訊，所載資料均來自或本諸我們相信之可靠來源，但對其完整性、即時性和正確性不做任何擔保，如有錯漏或疏忽，本行及本行之任何董事或受僱人，毋須負任何法律責任。任何人因信賴此等資料而做出或改變投資決策，應審慎衡量本身之需求及投資風險，自行承擔一切投資風險並自負盈虧，本行不負任何法律責任。本報告受中華民國著作權法保護為元大銀行所有，非經本行同意，不得將本報告內容之一部或全部加以複製、轉載或散佈。本報告所載述的意見本行可隨時予以更改或撤回，恕不另行通知。

November 3, 2026

近期重要經濟數據

日期時間	區域	活動紀事	期間	調查(中)	實際	前期
11/02/26 08:30	日本	標普全球日本採購經理人指數-製造業	Oct F	--	53.3	53.3
11/02/26 08:30	台灣	標普全球臺灣製造業採購經理人指數	Oct	--	54.9	56.7
11/02/26 09:45	中國	瑞霆狗中國採購經理人指數-製造業	Oct	52	52	52.1
11/02/26 16:50	法國	標普全球法國製造業採購經理人指數	Oct F	49.3	49.5	49.3
11/02/26 16:55	德國	標普全球/BME德國製造業採購經理人指數	Oct F	54.2	54.2	54.2
11/02/26 17:00	歐元區	標普全球歐元區製造業採購經理人指數	Oct F	52.4	52.7	52.4
11/02/26 17:30	英國	標普全球英國製造業採購經理人指數	Oct F	52.8	52.8	52.8
11/02/26 22:45	美國	標普全球美國製造業PMI	Oct F	56	54.9	56
11/02/26 23:00	美國	ISM 製造業指數	Oct	54.5	55.5	54.5
11/02/26 23:00	美國	營建支出 (月比)	Sep	0.3%	-1.9%	0.9%
11/03/26 23:00	美國	工廠訂單	Sep	1.2%	--	0.1%
11/03/26 23:00	美國	耐久財訂單	Sep F	1.8%	--	1.8%
11/04/26 16:50	法國	標普全球法國服務業採購經理人指數	Oct F	48.4	--	48.4
11/04/26 16:50	法國	標普全球法國綜合採購經理人指數	Oct F	48.4	--	48.4
11/04/26 17:30	英國	標普全球英國服務業採購經理人指數	Oct F	53.1	--	53.1
11/04/26 18:00	歐元區	CPI(年比)	Oct P	4.0%	--	3.8%
11/04/26 18:00	歐元區	CPI(月比)	Oct P	0.4%	--	0.6%
11/04/26 20:00	美國	MBA 貸款申請指數	Oct 30	--	--	3.4%
11/04/26 21:15	美國	ADP 就業變動	Oct	66k	--	90k
11/04/26 21:30	美國	貿易收支	Sep	-$107.9b	--	-$105.6b
11/04/26 23:00	美國	ISM服務指數	Oct	54.8	--	54.9
11/05/26 15:00	德國	工廠訂單(月比)	Sep	4.5%	--	-10.6%
11/05/26 15:45	法國	工業生產(月比)	Sep	0.3%	--	-0.3%
11/05/26 16:00	台灣	CPI(年比)	Oct	2.60%	--	2.73%
11/05/26 20:00	英國	英國央行銀行利率	Nov 5	4.000%	--	3.750%
11/05/26 21:30	美國	首次申請失業救濟金人數	Oct 31	196k	--	194k
11/06/26 15:00	德國	工業生產經季調(月比)	Sep	-0.1%	--	2.0%
11/06/26 21:30	美國	非農業就業人口變動	Oct	65k	--	29k
11/06/26 21:30	美國	失業率	Oct	4.2%	--	4.2%
11/06/26 23:00	美國	密西根大學市場氣氛	Nov P	48	--	48
11/09/26 09:30	中國	PPI(年比)	Oct	--	--	5.0%
11/09/26 09:30	中國	CPI(年比)	Oct	--	--	0.9%
11/09/26 23:00	美國	躉售存貨(月比)	Sep F	--	--	0.6%
11/09/26	中國	貨幣供給M2(年比)	Oct	--	--	7.2%
11/10/26 07:50	日本	國際收支經常帳餘額	Sep	--	--	¥4062.0b
11/10/26 21:30	美國	CPI(月比)	Oct	0.3%	--	0.6%
11/10/26	中國	出口(年比)	Oct	--	--	36.3%

資料來源：Bloomberg

本報告係無償提供，僅供參考之用。本行當盡力提供正確之資訊，所載資料均來自或本諸我們相信之可靠來源，但對其完整性、即時性和正確性不做任何擔保，如有錯漏或疏忽，本行及本行之任何董事或受僱人，毋須負任何法律責任。任何人因信賴此等資料而做出或改變投資決策，應審慎衡量本身之需求及投資風險，自行承擔一切投資風險並自負盈虧，本行不負任何法律責任。本報告受中華民國著作權法保護為元大銀行所有，非經本行同意，不得將本報告內容之一部或全部加以複製、轉載或散佈。本報告所載述的意見本行可隨時予以更改或撤回，恕不另行通知。