國際金融市場焦點

November 2, 2026

標普500	那斯達克	費半指數	日經225	台灣加權	10年美債	美元兌台幣
7,580.07	25,437.00	10,688.80	63,290.11	45,211.83	4.929 %	32.493
-1.82%	-2.86%	-7.20%	-2.12%	-2.49%	-0.80 bps	+0.94%

美國與歐洲市場

- 週五受 Amazon 與 Intel 財報及展望不如預期，加上加密貨幣駭客事件與中東油輪事故推升油價，市場對 AI 投資回報及通膨前景的擔憂升溫，VIX 跳升近 13%，反映避險情緒升溫。能源、必需消費及公用事業逆勢上漲，顯示資金由高評價科技股轉向現金流穩定的防禦型類股，短線市場波動與類股分化恐加劇。終場標普 500、那斯達克分別下跌 1.82%、2.86%，費半重挫 7.20%。
- 美國科技大廠財報欠佳，加劇市場對人工智慧（AI）投資熱潮的擔憂，科技股賣壓沉重，泛歐 600 指數下跌 0.4%。產業表現，科技股和礦業股表現落後，醫療健保以及食品飲料股領漲。

亞洲與新興市場

- Alphabet 及 Intel 接連公布遜於市場預估的財報，引發投資人對 AI 相關發展的擔憂，拖累科技股全面重挫，連帶打壓大盤走低，週五日經指數下跌 2.12%，中斷連續三個交易日的上漲。各大類股普遍下跌，市場風險偏好保守反映於核心消費、醫療保健等防禦股表現居前。
- 受 Google 財報以及 Intel 財測皆不如預期影響，台股週五以跳低開出，使得大盤全場幾乎皆於低檔盤旋，指數除了確定不守季線，半年線亦遭踢館無力收回，盤面僅靠部分中小型股零星點火，終場指數以 45211 點作收，跌幅 2.49%，通週下跌 1.8%，10 月下跌 5.7%。
- 中國 A 股週五開低，文化傳媒、AI 語料、遊戲、短劇互動遊戲與影視院線等類股跌幅居前，傳媒股盤中集體重挫，算力硬體與 CPO 也明顯回檔，科技成長股賣壓偏重，上證指數下跌 1.44%。

商品市場

- 黃金：黃金價格在風險資產大幅回調下不升反跌，終場重挫逾 3%，逼近一年低點，顯示在同時面臨通膨預期上升與槓桿去化壓力時，傳統避險資產難以扮演單一避風港角色。原油：霍爾木茲海峽油輪遇襲及水雷事件加劇原油供給疑慮，推升國際油價上漲約 2%至 2.4%，布蘭特創六個月新高。市場擔憂美國期中選後可能再度對伊朗發動軍事打擊，進一步推升地緣風險溢價。

債市與外匯

- 美債：科技股下跌帶動美債避險買盤，殖利率一度明顯走低，惟油價上漲加劇通膨及升息疑慮，限制債市漲幅，長天期公債相對承壓，股債避險效果有限。美元：科技股重挫及美債殖利率小幅回落，拖累美元指數走弱，反映 AI 相關資產去槓桿過程中，部分資金同步減碼美元部位。

資料來源：元大投顧、Money DJ、Bloomberg

本報告係無償提供，僅供參考之用。本行當盡力提供正確之資訊，所載資料均來自或本諸我們相信之可靠來源，但對其完整性、即時性和正確性不做任何擔保，如有錯漏或疏忽，本行及本行之任何董事或受僱人，毋須負任何法律責任。任何人因信賴此等資料而做出或改變投資決策，應審慎衡量本身之需求及投資風險，自行承擔一切投資風險並自負盈虧，本行不負任何法律責任。本報告受中華民國著作權法保護為元大銀行所有，非經本行同意，不得將本報告內容之一部或全部加以複製、轉載或散佈。本報告所載述的意見本行可隨時予以更改或撤回，恕不另行通知。

November 2, 2026

全球金融市場行情

	標 的	最新收盤	漲跌幅%		標 的	最新收盤	漲跌幅%
美洲股市	道瓊工業指數	51770.31	-1.09	原物料價格	CRB商品指數	411.10	-0.08
	S&P 500指數	7580.07	-1.82		Comex黃金期貨	3898.90	-3.29
	那斯達克指數	25437.00	-2.86		布蘭特原油期貨	117.64	2.40
	羅素2000指數	2811.84	-1.66		西德州原油期貨	104.12	2.08
	巴西聖保羅指數	167921.80	-0.75		CMX銅價期貨	648.20	-1.83
	墨西哥BOLSA指數	69779.20	-0.01		鐵礦砂現貨價	91.10	-0.33
歐洲股市	道瓊歐洲600指數	646.75	-0.36	債券及貨幣市場	美國SOFR擔保隔拆利率	3.940	0.00
	MSCI歐洲小型股指數	714.48	-0.70		美國3月國庫券利率	4.077	-0.24
	英國金融時報100指數	10729.78	0.07		美國2年公債殖利率	4.588	-1.04
	法國巴黎券商公會40指數	7969.42	-0.01		美國10年公債殖利率	4.929	-0.80
	德國法蘭克福DAX指數	25818.21	-0.85		美國30年公債殖利率	5.300	-4.41
	土耳其	10759.56	-3.64		德國2年公債殖利率	3.042	-3.30
	彭博沙烏地阿拉伯指數	1295.33	0.00		德國10年公債殖利率	3.322	-3.30
亞洲股市	澳洲標準普爾200指數	8908.14	0.18		義大利10年公債殖利率	4.513	1.50
	日經225指數	63290.11	-2.12		中國10年公債殖利率	1.637	2.10
	東証指數	3965.07	-0.95		美國綜合債券ETF (BND)	71.56	0.25
	上海證交所綜合指數	3599.02	-1.44		美國投資級公司債ETF (LQD)	104.27	0.05
	香港恆生指數	23294.42	1.46		美國高收益債ETF (JNK)	92.98	-0.23
	恆生中國企業指數	7862.22	1.37		新興市場債券ETF (EMB)	92.05	-0.22
	南韓綜合股價指數	5730.74	-3.48	主要匯價	美元指數	101.88	-0.15
	台灣加權指數	45211.83	-2.49		歐元兌美元	1.116	-0.18
	新加坡富時海峽時報指數	5376.74	-0.36		美元兌日圓	157.56	-0.10
	泰國曼谷SET指數	1518.59	-1.68		澳幣兌美元	0.703	0.03
	菲律賓馬尼拉指數	5680.35	-0.44		美元兌南非幣	16.71	0.56
	印尼雅加達指數	5057.05	-0.80		美元兌境外人民幣	6.653	-0.07
	越南證交所指數	1741.62	-0.80		美元兌韓圜	1333.6	-0.44
	印度孟買SENSEX30指數	74459.53	0.42		美元兌俄羅斯盧布	80.50	-0.92
類股指數	費城半導體指數	10688.80	-7.20		美元兌巴西里爾	5.438	1.07
	NBI生技指數	7319.57	0.02	台幣匯價	美元兌台幣	32.493	0.94
	MSCI全球金屬礦業指數	524.95	-3.18		歐元兌台幣	36.48	0.59
	費城金銀指數	314.88	-5.44		日圓兌台幣	0.207	0.19
	AMEX能源股票指數	3406.45	2.52		澳幣兌台幣	22.92	0.23
	DAX 農金企業指數	747.77	1.70		南非幣兌台幣	1.951	-0.37
	FTSE ET50 綠能指數	547.35	-2.34		境外人民幣兌台幣	4.900	0.23

* 利率漲跌以基本點(Basis point)計算；資料來源：Bloomberg

本報告係無償提供，僅供參考之用。本行當盡力提供正確之資訊，所載資料均來自或本諸我們相信之可靠來源，但對其完整性、即時性和正確性不做任何擔保，如有錯漏或疏忽，本行及本行之任何董事或受僱人，毋須負任何法律責任。任何人因信賴此等資料而做出或改變投資決策，應審慎衡量本身之需求及投資風險，自行承擔一切投資風險並自負盈虧，本行不負任何法律責任。本報告受中華民國著作權法保護為元大銀行所有，非經本行同意，不得將本報告內容之一部或全部加以複製、轉載或散佈。本報告所載述的意見本行可隨時予以更改或撤回，恕不另行通知。

November 2, 2026

標普 500 指數

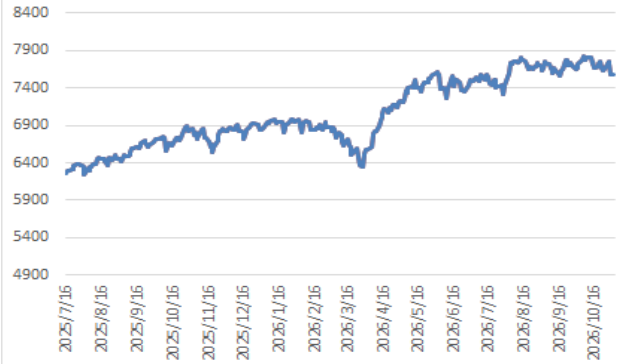

歐洲 600指數

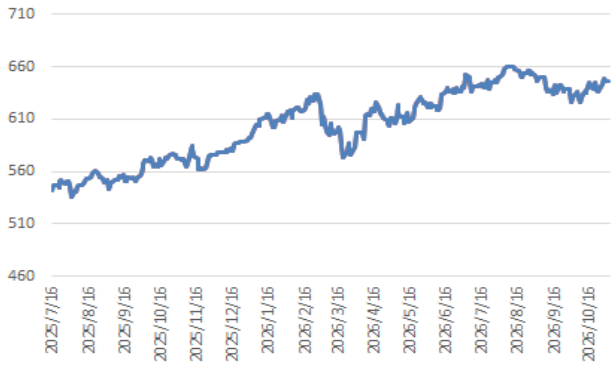

日經 225 指數



台灣加權指數

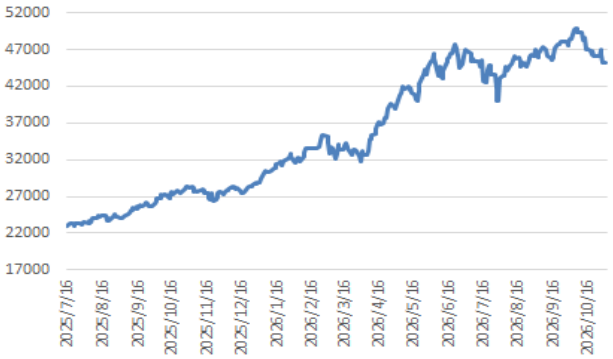

美國10年期公債殖利率



美國 2年期公債殖利率

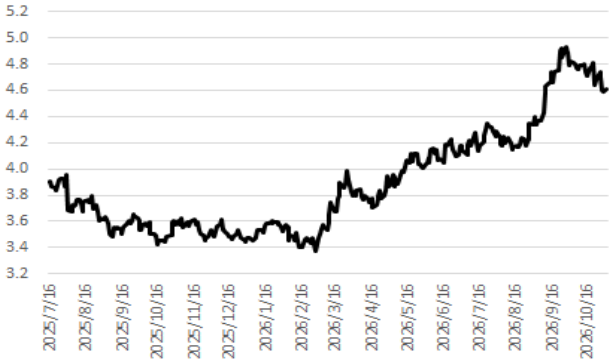

紐約油價期貨



黃金期貨



資料來源：Bloomberg

本報告係無償提供，僅供參考之用。本行當盡力提供正確之資訊，所載資料均來自或本諸我們相信之可靠來源，但對其完整性、即時性和正確性不做任何擔保，如有錯漏或疏忽，本行及本行之任何董事或受僱人，毋須負任何法律責任。任何人因信賴此等資料而做出或改變投資決策，應審慎衡量本身之需求及投資風險，自行承擔一切投資風險並自負盈虧，本行不負任何法律責任。本報告受中華民國著作權法保護為元大銀行所有，非經本行同意，不得將本報告內容之一部或全部加以複製、轉載或散佈。本報告所載述的意見本行可隨時予以更改或撤回，恕不另行通知。

November 2, 2026

近期重要經濟數據

日期時間	區域	活動紀事	期間	調查(中)	實際	前期
10/30/26 07:30	日本	東京消費者物價指數(生鮮除外) 年比	Oct	2.6%	2.6%	2.7%
10/30/26 07:30	日本	失業率	Sep	2.5%	2.4%	2.5%
10/30/26 07:30	日本	求才求職比率	Sep	1.18	1.19	1.18
10/30/26 07:50	日本	工業生產(月比)	Sep P	1.2%	2.2%	-2.4%
10/30/26 11:02	日本	日銀目標利率	Oct 30	1.25%	1.25%	1.25%
10/30/26 14:30	法國	GDP(季比)	3Q P	0.1%	-0.1%	0.0%
10/30/26 15:00	英國	全國房價(月比)	Oct	-0.2%	0.0%	-0.2%
10/30/26 15:00	英國	全國房價未經季調(年比)	Oct	0.6%	0.5%	0.8%
10/30/26 15:45	法國	CPI-歐盟調和數據(年比)	Oct P	3.6%	3.8%	3.4%
10/30/26 15:45	法國	CPI(年比)	Oct P	3.3%	3.4%	3.1%
10/30/26 16:00	台灣	GDP年比	3Q A	12.00%	14.36%	12.93%
10/30/26 16:55	德國	失業人口變動 (千)	Oct	5.0k	4.0k	12.0k
10/30/26 18:00	歐元區	GDP經季調(季比)	3Q A	0.2%	0.4%	0.6%
10/30/26 18:00	歐元區	GDP經季調(年比)	3Q A	1.1%	1.3%	1.2%
10/30/26 21:00	德國	CPI(月比)	Oct P	0.1%	-0.2%	0.6%
10/30/26 21:00	德國	CPI(年比)	Oct P	3.0%	2.8%	3.3%
10/30/26 21:00	德國	CPI-歐盟調和數據(年比)	Oct P	3.1%	2.8%	3.3%
10/30/26 21:45	美國	MNI芝加哥採購經理人指數	Oct	56	55.3	58.8
10/31/26 09:30	中國	製造業PMI	Oct	49.9	49.3	50.1
11/02/26 08:30	日本	標普全球日本採購經理人指數-製造業	Oct F	--	--	53.3
11/02/26 08:30	台灣	標普全球臺灣製造業採購經理人指數	Oct	--	--	56.7
11/02/26 09:45	中國	瑞霆狗中國採購經理人指數-製造業	Oct	52	--	52.1
11/02/26 16:50	法國	標普全球法國製造業採購經理人指數	Oct F	49.3	--	49.3
11/02/26 16:55	德國	標普全球/BME德國製造業採購經理人指數	Oct F	54.2	--	54.2
11/02/26 17:00	歐元區	標普全球歐元區製造業採購經理人指數	Oct F	52.4	--	52.4
11/02/26 17:30	英國	標普全球英國製造業採購經理人指數	Oct F	52.8	--	52.8
11/02/26 22:45	美國	標普全球美國製造業PMI	Oct F	56	--	56
11/02/26 23:00	美國	ISM 製造業指數	Oct	54.5	--	54.5
11/02/26 23:00	美國	營建支出 (月比)	Sep	0.3%	--	0.9%
11/03/26 23:00	美國	工廠訂單	Sep	1.2%	--	0.1%
11/03/26 23:00	美國	耐久財訂單	Sep F	1.8%	--	1.8%
11/04/26 16:50	法國	標普全球法國服務業採購經理人指數	Oct F	48.4	--	48.4
11/04/26 16:50	法國	標普全球法國綜合採購經理人指數	Oct F	48.4	--	48.4
11/04/26 17:30	英國	標普全球英國服務業採購經理人指數	Oct F	53.1	--	53.1
11/04/26 18:00	歐元區	CPI(年比)	Oct P	4.0%	--	3.8%
11/04/26 18:00	歐元區	CPI(月比)	Oct P	0.4%	--	0.6%
11/04/26 20:00	美國	MBA 貸款申請指數	Oct 30	--	--	3.4%
11/04/26 21:15	美國	ADP 就業變動	Oct	67k	--	90k
11/04/26 21:30	美國	貿易收支	Sep	-$107.9b	--	-$105.6b
11/04/26 23:00	美國	ISM服務指數	Oct	54.8	--	54.9
11/05/26 15:00	德國	工廠訂單(月比)	Sep	5.0%	--	-10.6%
11/05/26 15:45	法國	工業生產(月比)	Sep	0.4%	--	-0.3%
11/05/26 16:00	台灣	CPI(年比)	Oct	2.60%	--	2.73%
11/05/26 20:00	英國	英國央行銀行利率	Nov 5	4.000%	--	3.750%
11/05/26 21:30	美國	首次申請失業救濟金人數	Oct 31	196k	--	194k
11/06/26 15:00	德國	工業生產經季調(月比)	Sep	-0.2%	--	2.0%
11/06/26 21:30	美國	非農業就業人口變動	Oct	65k	--	29k
11/06/26 21:30	美國	失業率	Oct	4.2%	--	4.2%
11/06/26 23:00	美國	密西根大學市場氣氛	Nov P	48	--	48
11/09/26 09:30	中國	PPI(年比)	Oct	--	--	5.0%
11/09/26 09:30	中國	CPI(年比)	Oct	--	--	0.9%
11/09/26 23:00	美國	躉售存貨(月比)	Sep F	--	--	0.6%
11/09/26	中國	貨幣供給M2(年比)	Oct	--	--	7.2%

資料來源：Bloomberg

本報告係無償提供，僅供參考之用。本行當盡力提供正確之資訊，所載資料均來自或本諸我們相信之可靠來源，但對其完整性、即時性和正確性不做任何擔保，如有錯漏或疏忽，本行及本行之任何董事或受僱人，毋須負任何法律責任。任何人因信賴此等資料而做出或改變投資決策，應審慎衡量本身之需求及投資風險，自行承擔一切投資風險並自負盈虧，本行不負任何法律責任。本報告受中華民國著作權法保護為元大銀行所有，非經本行同意，不得將本報告內容之一部或全部加以複製、轉載或散佈。本報告所載述的意見本行可隨時予以更改或撤回，恕不另行通知。