國際金融市場焦點

October 30, 2026

標普500	那斯達克	費半指數	日經225	台灣加權	10年美債	美元兌台幣
7,720.39	26,184.72	11,518.20	64,659.47	46,368.33	4.937 %	32.513
-0.30%	-1.38%	-1.42%	+1.10%	-1.42%	-8.06 bps	+1.01%

美國與歐洲

- Microsoft 財報優於預期，Azure 成長與資本支出低於市場原先擔憂，原本有助穩定 AI 投資敘事；但 Alphabet 季報在搜尋、廣告與整體營收均低於預期，且自由現金流轉負，重新點燃市場對 AI 投資回收速度與核心商業模式受 AI 衝擊的疑慮，資金先行撤出高估值科技與 AI 受惠股，導致 S&P 500 終場下跌 0.3%。
- 歐洲央行決議維持利率不變，多家企業繳出強勁財報，也提振市場信心，產業方面，銀行類股下跌 0.2%，表現偏弱。泛歐 STOXX 600 指數 10/29 日上漲 0.77%。

亞洲與新興市場

- 愛德萬測試再度上修全財年財測，帶動市場對科技股正面看法，激勵大盤走高，同時多家企業優於預估的獲利吸引資金進駐，引導日股收紅，日經指數 10/29 上漲 1.1%。
- 中國股市走弱，盤面上，科技股重挫，銀行股撐盤，四大行總市值盤中突破 10 兆元，顯示資金於震盪中轉向防禦與高股息方向，滬指 10/29 下跌 0.82%。
- Alphabet 財報不如預期，自由現金流更連續 2 季轉負，導致週四台股開低走低，電子權值股普遍承壓，傳產、金融、生技成為盤面避風港，加權指數 10/29 下跌 1.42%。

商品市場

- 黃金：聯準會維持利率不變但未明確排除年底前再升息，加上 PCE 升溫，高利率環境持續對不孳息資產形成壓力；不過美債殖利率與美元回落仍為金價提供一定支撐，金價跌幅相對有限。
  原油：原油走勢震盪，市場一方面消化美國與伊朗之間重新啟動談判的消息，令部分戰爭風險溢價降溫；另一方面，又有美方評估軍事選項的報導，使布蘭特尾盤相對有撐。

債市與外匯

- 美債：雖然 PCE 與 GDP 數據偏強，理論上應提高 12 月升息預期，但受科技股下跌帶動的避險買盤支撐，仍令美債殖利率回落，且買盤集中在前端與中段天期，使殖利率曲線呈陡峭化。
  美元：美元指數小幅走低，與美債殖利率回落方向一致。雖然美國 PCE 升溫、經濟成長強勁，原本有利美元，但市場在科技股重挫後轉向債券與非科技股票，削弱美元的利差支撐。

資料來源：Bloomberg、鉅亨網、FundDJ、路透、元大投顧

本報告係無償提供，僅供參考之用。本行當盡力提供正確之資訊，所載資料均來自或本諸我們相信之可靠來源，但對其完整性、即時性和正確性不做任何擔保，如有錯漏或疏忽，本行及本行之任何董事或受僱人，毋須負任何法律責任。任何人因信賴此等資料而做出或改變投資決策，應審慎衡量本身之需求及投資風險，自行承擔一切投資風險並自負盈虧，本行不負任何法律責任。本報告受中華民國著作權法保護為元大銀行所有，非經本行同意，不得將本報告內容之一部或全部加以複製、轉載或散佈。本報告所載述的意見本行可隨時予以更改或撤回，恕不另行通知。

October 30, 2026

全球金融市場行情

	標 的	最新收盤	漲跌幅%		標 的	最新收盤	漲跌幅%
美洲股市	道瓊工業指數	52342.56	-0.25	原物料價格	CRB商品指數	411.42	-0.55
	S&P 500指數	7720.39	-0.30		Comex黃金期貨	4031.40	-0.11
	那斯達克指數	26184.72	-1.38		布蘭特原油期貨	114.88	-0.38
	羅素2000指數	2859.22	1.01		西德州原油期貨	102.00	-0.76
	巴西聖保羅指數	169186.42	-1.06		CMX銅價期貨	660.25	-1.03
	墨西哥BOLSA指數	69787.41	0.87		鐵礦砂現貨價	91.40	1.22
歐洲股市	道瓊歐洲600指數	649.11	0.77	債券及貨幣市場	美國SOFR擔保隔拆利率	3.940	-1.00
	MSCI歐洲小型股指數	719.51	0.60		美國3月國庫券利率	4.080	-1.04
	英國金融時報100指數	10722.07	0.26		美國2年公債殖利率	4.598	-9.95
	法國巴黎券商公會40指數	7970.00	1.05		美國10年公債殖利率	4.937	-8.06
	德國法蘭克福DAX指數	26039.68	1.31		美國30年公債殖利率	5.344	3.34
	土耳其		Close		德國2年公債殖利率	3.075	-5.60
	彭博沙烏地阿拉伯指數	1295.33	-1.17		德國10年公債殖利率	3.355	-1.60
亞洲股市	澳洲標準普爾200指數	8891.75	0.50		義大利10年公債殖利率	4.498	-2.10
	日經225指數	64659.47	1.10		中國10年公債殖利率	1.616	-0.70
	東証指數	4003.28	0.29		美國綜合債券ETF (BND)	71.38	0.27
	上海證交所綜合指數	3651.43	-0.82		美國投資級公司債ETF (LQD)	104.22	0.14
	香港恆生指數	22958.65	-0.59		美國高收益債ETF (JNK)	93.19	-0.02
	恆生中國企業指數	7755.66	-0.46		新興市場債券ETF (EMB)	92.25	0.50
	南韓綜合股價指數	5937.66	-1.24	主要匯價	美元指數	102.04	-0.15
	台灣加權指數	46368.33	-1.42		歐元兌美元	1.118	0.23
	新加坡富時海峽時報指數	5396.03	-0.03		美元兌日圓	157.71	-0.08
	泰國曼谷SET指數	1544.60	-1.37		澳幣兌美元	0.703	-0.34
	菲律賓馬尼拉指數	5705.58	0.92		美元兌南非幣	16.62	0.06
	印尼雅加達指數	5098.06	-3.49		美元兌境外人民幣	6.657	-0.07
	越南證交所指數	1755.61	-0.62		美元兌韓圓	1339.5	-0.28
	印度孟買SENSEX30指數	74151.04	1.24		美元兌俄羅斯盧布	81.25	0.93
類股指數	費城半導體指數	11518.20	-1.42		美元兌巴西里爾	5.380	0.56
	NBI生技指數	7318.44	0.86	台幣匯價	美元兌台幣	32.513	1.01
	MSCI全球金屬礦業指數	542.16	-1.11		歐元兌台幣	36.26	0.57
	費城金銀指數	333.01	-3.08		日圓兌台幣	0.206	0.49
	AMEX能源股票指數	3322.71	-0.12		澳幣兌台幣	22.87	0.00
	DAX 農金企業指數	735.26	0.55		南非幣兌台幣	1.959	0.31
	FTSE ET50 綠能指數	560.49	0.53		境外人民幣兌台幣	4.889	0.44

* 利率漲跌以基本點(Basis point)計算；資料來源：Bloomberg

本報告係無償提供，僅供參考之用。本行當盡力提供正確之資訊，所載資料均來自或本諸我們相信之可靠來源，但對其完整性、即時性和正確性不做任何擔保，如有錯漏或疏忽，本行及本行之任何董事或受僱人，毋須負任何法律責任。任何人因信賴此等資料而做出或改變投資決策，應審慎衡量本身之需求及投資風險，自行承擔一切投資風險並自負盈虧，本行不負任何法律責任。本報告受中華民國著作權法保護為元大銀行所有，非經本行同意，不得將本報告內容之一部或全部加以複製、轉載或散佈。本報告所載述的意見本行可隨時予以更改或撤回，恕不另行通知。

October 30, 2026

標普 500 指數

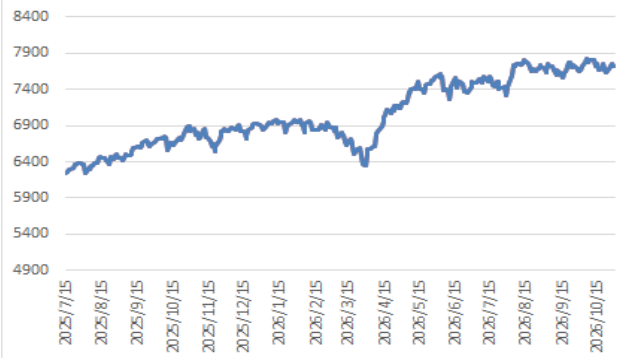

歐洲 600指數

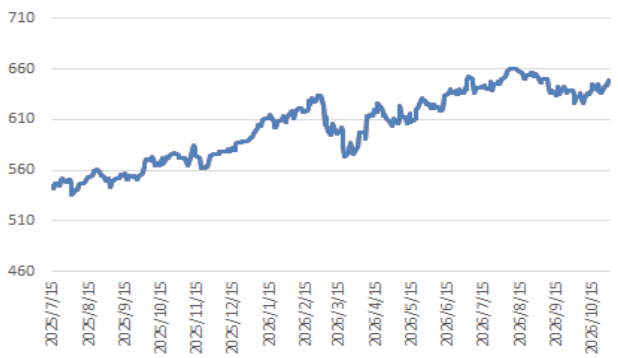

日經 225 指數



台灣加權指數

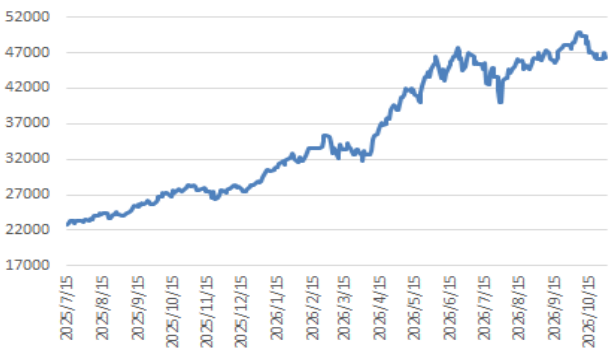

美國10年期公債殖利率



美國 2年期公債殖利率

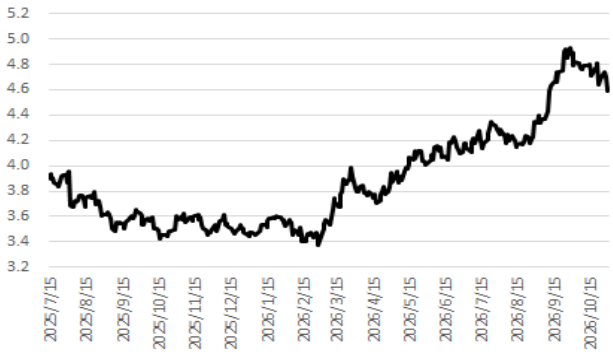

紐約油價期貨



黃金期貨



資料來源：Bloomberg

本報告係無償提供，僅供參考之用。本行當盡力提供正確之資訊，所載資料均來自或本諸我們相信之可靠來源，但對其完整性、即時性和正確性不做任何擔保，如有錯漏或疏忽，本行及本行之任何董事或受僱人，毋須負任何法律責任。任何人因信賴此等資料而做出或改變投資決策，應審慎衡量本身之需求及投資風險，自行承擔一切投資風險並自負盈虧，本行不負任何法律責任。本報告受中華民國著作權法保護為元大銀行所有，非經本行同意，不得將本報告內容之一部或全部加以複製、轉載或散佈。本報告所載述的意見本行可隨時予以更改或撤回，恕不另行通知。

October 30, 2026

本週經濟數據

日期時間	區域	活動紀事	期間	調查(中)	實際	前期
10/29/26 02:00	美國	FOMC利率決策(上限)	Oct 28	4.00%	4.00%	4.00%
10/29/26 17:30	英國	抵押債許可件數	Sep	54.0k	53.4k	54.9k
10/29/26 20:30	美國	個人所得	Sep	0.3%	0.2%	0.2%
10/29/26 20:30	美國	個人支出	Sep	0.6%	0.5%	0.9%
10/29/26 20:30	美國	首次申請失業救濟金人數	Oct 24	198k	194k	194k
10/29/26 20:30	美國	GDP年化(季比)	3Q A	3.2%	3.4%	2.2%
10/29/26 21:15	歐元區	歐洲央行存款授信額度利率	Oct 29	2.50%	2.50%	2.50%
10/29/26 21:15	歐元區	ECB主要再融資利率	Oct 29	2.65%	2.65%	2.65%
10/29/26 21:15	歐元區	歐洲央行邊際借貸機制	Oct 29	2.90%	2.90%	2.90%
10/30/26 07:30	日本	東京消費者物價指數(生鮮除外) 年比	Oct	2.6%	2.6%	2.7%
10/30/26 07:30	日本	失業率	Sep	2.5%	2.4%	2.5%
10/30/26 07:30	日本	求才求職比率	Sep	1.18	1.19	1.18
10/30/26 07:50	日本	工業生產(月比)	Sep P	1.2%	2.2%	-2.4%
10/30/26 14:30	法國	GDP(季比)	3Q P	0.1%	--	0.0%
10/30/26 15:00	英國	全國房價(月比)	Oct	-0.2%	--	-0.2%
10/30/26 15:00	英國	全國房價未經季調(年比)	Oct	0.6%	--	0.8%
10/30/26 15:45	法國	CPI-歐盟調和數據(年比)	Oct P	3.6%	--	3.4%
10/30/26 15:45	法國	CPI(年比)	Oct P	3.3%	--	3.1%
10/30/26 16:00	台灣	GDP年比	3Q A	12.00%	--	12.93%
10/30/26 16:55	德國	失業人口變動 (千)	Oct	5.0k	--	12.0k
10/30/26 18:00	歐元區	GDP經季調(季比)	3Q A	0.2%	--	0.6%
10/30/26 18:00	歐元區	GDP經季調(年比)	3Q A	1.1%	--	1.2%
10/30/26 21:00	德國	CPI(月比)	Oct P	0.1%	--	0.6%
10/30/26 21:00	德國	CPI(年比)	Oct P	3.0%	--	3.3%
10/30/26 21:00	德國	CPI-歐盟調和數據(年比)	Oct P	3.1%	--	3.3%
10/30/26 21:45	美國	MNI芝加哥採購經理人指數	Oct	56	--	58.8
10/30/26	日本	日銀目標利率	Oct 30	1.25%	--	1.25%
10/31/26 09:30	中國	製造業PMI	Oct	49.9	--	50.1
11/02/26 08:30	日本	標普全球日本採購經理人指數-製造業	Oct F	--	--	53.3
11/02/26 08:30	台灣	標普全球臺灣製造業採購經理人指數	Oct	--	--	56.7
11/02/26 09:45	中國	瑞霆狗中國採購經理人指數-製造業	Oct	52	--	52.1
11/02/26 16:50	法國	標普全球法國製造業採購經理人指數	Oct F	--	--	49.3
11/02/26 16:55	德國	標普全球/BME德國製造業採購經理人指數	Oct F	--	--	54.2
11/02/26 17:00	歐元區	標普全球歐元區製造業採購經理人指數	Oct F	--	--	52.4
11/02/26 17:30	英國	標普全球英國製造業採購經理人指數	Oct F	--	--	52.8
11/02/26 22:45	美國	標普全球美國製造業PMI	Oct F	--	--	56
11/02/26 23:00	美國	ISM 製造業指數	Oct	54.7	--	54.5
11/02/26 23:00	美國	營建支出 (月比)	Sep	0.5%	--	0.9%
11/03/26 23:00	美國	工廠訂單	Sep	1.1%	--	0.1%
11/03/26 23:00	美國	耐久財訂單	Sep F	--	--	1.8%

資料來源：Bloomberg

本報告係無償提供，僅供參考之用。本行當盡力提供正確之資訊，所載資料均來自或本諸我們相信之可靠來源，但對其完整性、即時性和正確性不做任何擔保，如有錯漏或疏忽，本行及本行之任何董事或受僱人，毋須負任何法律責任。任何人因信賴此等資料而做出或改變投資決策，應審慎衡量本身之需求及投資風險，自行承擔一切投資風險並自負盈虧，本行不負任何法律責任。本報告受中華民國著作權法保護為元大銀行所有，非經本行同意，不得將本報告內容之一部或全部加以複製、轉載或散佈。本報告所載述的意見本行可隨時予以更改或撤回，恕不另行通知。