國際金融市場焦點

October 29, 2026

標普500	那斯達克	費半指數	日經225	台灣加權	10年美債	美元兌台幣
7,743.98	26,549.85	11,684.00	63,954.19	47,035.58	5.018 %	32.428
+0.28%	+0.27%	+1.75%	+1.08%	+2.04%	+2.08 bps	+0.74%

美國與歐洲

- Fed 最終以 10 比 2 票維持聯邦資金利率於 3.75%至 4.0%不變，符合市場預期，但將經濟活動評估由穩健上調至強勁，且 Lisa Cook 與 Beth Hammack 支持升息一碼，一度使解讀偏鷹。隨後 Warsh 於記者會表示，9 月升息後部分企業與家庭信用條件已如預期收緊，市場對資本配置也變得更加挑剔，顯示政策正在發揮效果。相關談話降低市場對 Fed 連續激進升息的擔憂，帶動短端殖利率回落，終場 S&P 500 上漲 0.28%。
- 歐洲股市溫和上漲，但油價再度走揚、抑制整體漲幅，產業方面，汽車類股上漲 1.3%，媒體及礦業類股表現較為疲弱，後者受到銅價下跌拖累。泛歐 STOXX 600 指數 10/28 上漲 0.07%。

亞洲與新興市場

- 前夜美國科技股領漲，且 SK 海力士公布 7-9 月份亮眼財報，淨利較去年同期成長 216%至 39.8 兆韓元，帶動資金湧入科技類股，提振大盤走高，日經指數 10/28 上漲 1.08%。
- 中國 A 股明顯反彈，半導體、算力硬體與人形機器人同步走強，成為盤面主軸。減速器、機器人執行器、工具機、PEEK 材料等題材也延續強勢，帶動風險偏好回升。滬指 10/28 上漲 0.91%。
- 費半止跌走穩，週三台股順勢展開反彈，盤面由電子權值股（2454）聯發科、（3711）日月光投控、（2382）台光電領漲，搭配股后（2059）川湖重返萬元，加權指數 10/28 上漲 2.04%。

商品市場

- 黃金：金價盤中在聯準會決議後縮減跌幅，反映其同時受到利率與美元兩股力量拉扯。聯準會按兵不動本身對金價並非明顯利空，且美元回落對黃金形成支撐。原油：原油全日收高，主因美國傳出已要求部分波灣國家為期中選舉後可能對伊朗發動的短期軍事行動做好準備，推升市場對中東供應中斷的擔憂。

債市與外匯

- 美債：美債走勢呈現明顯的殖利率曲線陡峭化。聯準會以 10 比 2 維持利率不變後，但 Warsh 表示先前緊縮已開始發揮作用，且未來每年具投票性的利率決策次數將減少，促使短端殖利率回落、長端殖利率反而上升。美元：美元指數全日收低，主要因聯準會雖維持偏鷹立場，但未提供明確 12 月升息承諾，且短端美債殖利率在記者會後回落，削弱美元早盤支撐。

資料來源：Bloomberg、鉅亨網、FundDJ、路透、元大投顧

本報告係無償提供，僅供參考之用。本行當盡力提供正確之資訊，所載資料均來自或本諸我們相信之可靠來源，但對其完整性、即時性和正確性不做任何擔保，如有錯漏或疏忽，本行及本行之任何董事或受僱人，毋須負任何法律責任。任何人因信賴此等資料而做出或改變投資決策，應審慎衡量本身之需求及投資風險，自行承擔一切投資風險並自負盈虧，本行不負任何法律責任。本報告受中華民國著作權法保護為元大銀行所有，非經本行同意，不得將本報告內容之一部或全部加以複製、轉載或散佈。本報告所載述的意見本行可隨時予以更改或撤回，恕不另行通知。

October 29, 2026

全球金融市場行情

	標 的	最新收盤	漲跌幅%		標 的	最新收盤	漲跌幅%
美洲股市	道瓊工業指數	52475.10	0.19	原物料價格	CRB商品指數	413.68	0.44
	S&P 500指數	7743.98	0.28		Comex黃金期貨	4036.00	-0.56
	那斯達克指數	26549.85	0.27		布蘭特原油期貨	115.32	1.26
	羅素2000指數	2830.51	0.41		西德州原油期貨	102.78	2.88
	巴西聖保羅指數	171006.09	-2.68		CMX銅價期貨	667.15	0.29
	墨西哥BOLSA指數	69182.39	-0.76		鐵礦砂現貨價	90.30	0.56
歐洲股市	道瓊歐洲600指數	644.14	0.07	債券及貨幣市場	美國SOFR擔保隔拆利率	3.950	2.00
	MSCI歐洲小型股指數	715.21	0.13		美國3月國庫券利率	4.090	-2.77
	英國金融時報100指數	10694.50	0.07		美國2年公債殖利率	4.698	-3.95
	法國巴黎券商公會40指數	7886.96	-0.00		美國10年公債殖利率	5.018	2.08
	德國法蘭克福DAX指數	25704.02	0.44		美國30年公債殖利率	5.310	0.75
	土耳其	11165.44	0.13		德國2年公債殖利率	3.131	4.30
	彭博沙烏地阿拉伯指數	1310.65	0.05		德國10年公債殖利率	3.371	1.10
亞洲股市	澳洲標準普爾200指數	8847.30	-0.03		義大利10年公債殖利率	4.519	2.30
	日經225指數	63954.19	1.08		中國10年公債殖利率	1.623	0.20
	東証指數	3991.71	-0.14		美國綜合債券ETF (BND)	71.19	-0.17
	上海證交所綜合指數	3681.47	0.91		美國投資級公司債ETF (LQD)	104.07	-0.22
	香港恆生指數	23094.83	0.23		美國高收益債ETF (JNK)	93.21	0.00
	恆生中國企業指數	7791.63	0.32		新興市場債券ETF (EMB)	91.79	-0.14
	南韓綜合股價指數	6012.44	6.63	主要匯價	美元指數	102.19	-0.12
	台灣加權指數	47035.58	2.04		歐元兌美元	1.115	0.26
	新加坡富時海峽時報指數	5397.91	0.02		美元兌日圓	157.84	-0.07
	泰國曼谷SET指數	1566.10	-0.57		澳幣兌美元	0.705	0.41
	菲律賓馬尼拉指數	5653.55	-1.87		美元兌南非幣	16.61	-0.20
	印尼雅加達指數	5282.31	0.31		美元兌境外人民幣	6.662	-0.05
	越南證交所指數	1766.65	0.27		美元兌韓圜	1343.3	1.26
	印度孟買SENSEX30指數	73246.03	-0.48		美元兌俄羅斯盧布	80.50	-0.02
類股指數	費城半導體指數	11684.00	1.75		美元兌巴西里爾	5.350	0.06
	NBI生技指數	7256.33	1.48	台幣匯價	美元兌台幣	32.428	0.74
	MSCI全球金屬礦業指數	548.25	0.45		歐元兌台幣	36.06	-0.54
	費城金銀指數	343.61	0.95		日圓兌台幣	0.205	-0.15
	AMEX能源股票指數	3326.79	0.82		澳幣兌台幣	22.87	0.21
	DAX 農金企業指數	731.23	-0.77		南非幣兌台幣	1.953	-0.10
	FTSE ET50 綠能指數	557.52	0.86		境外人民幣兌台幣	4.867	-0.14

* 利率漲跌以基本點(Basis point)計算；資料來源：Bloomberg

本報告係無償提供，僅供參考之用。本行當盡力提供正確之資訊，所載資料均來自或本諸我們相信之可靠來源，但對其完整性、即時性和正確性不做任何擔保，如有錯漏或疏忽，本行及本行之任何董事或受僱人，毋須負任何法律責任。任何人因信賴此等資料而做出或改變投資決策，應審慎衡量本身之需求及投資風險，自行承擔一切投資風險並自負盈虧，本行不負任何法律責任。本報告受中華民國著作權法保護為元大銀行所有，非經本行同意，不得將本報告內容之一部或全部加以複製、轉載或散佈。本報告所載述的意見本行可隨時予以更改或撤回，恕不另行通知。

October 29, 2026

標普 500 指數

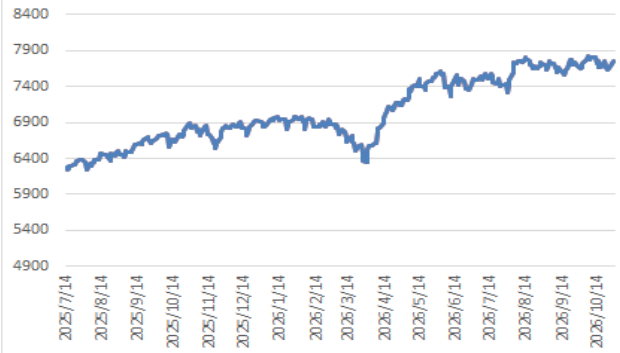

歐洲 600指數

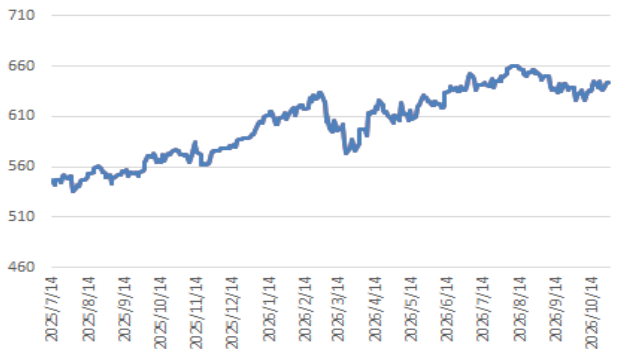

日經 225 指數

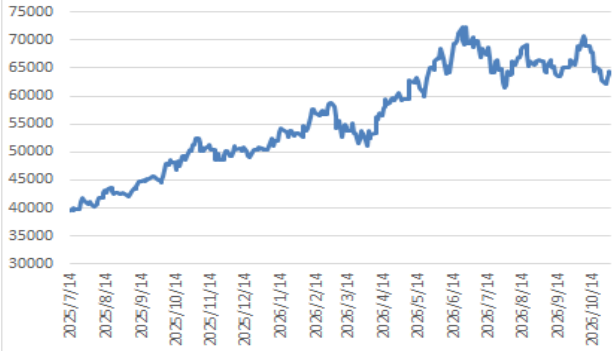

台灣加權指數

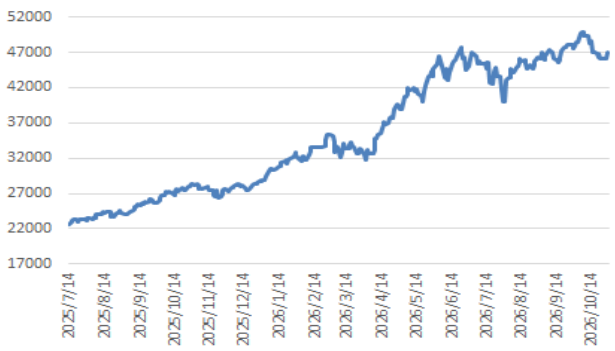

美國10年期公債殖利率

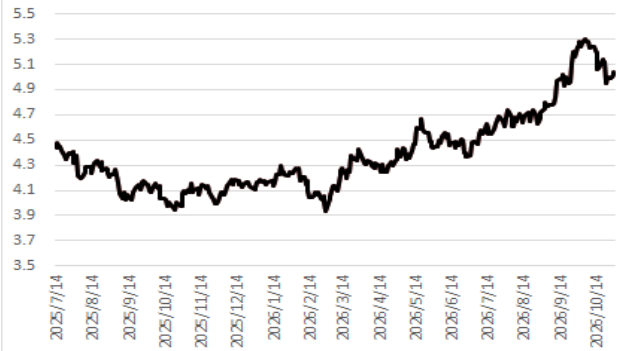

美國 2年期公債殖利率

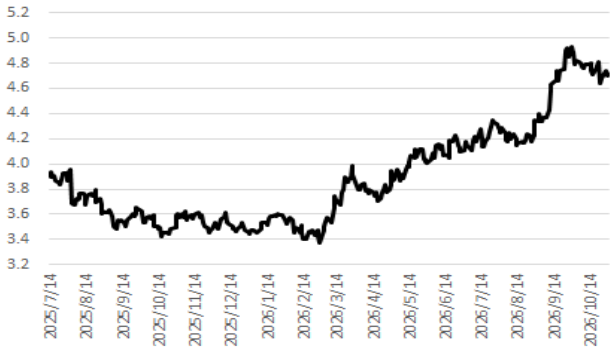

紐約油價期貨



黃金期貨



資料來源：Bloomberg

本報告係無償提供，僅供參考之用。本行當盡力提供正確之資訊，所載資料均來自或本諸我們相信之可靠來源，但對其完整性、即時性和正確性不做任何擔保，如有錯漏或疏忽，本行及本行之任何董事或受僱人，毋須負任何法律責任。任何人因信賴此等資料而做出或改變投資決策，應審慎衡量本身之需求及投資風險，自行承擔一切投資風險並自負盈虧，本行不負任何法律責任。本報告受中華民國著作權法保護為元大銀行所有，非經本行同意，不得將本報告內容之一部或全部加以複製、轉載或散佈。本報告所載述的意見本行可隨時予以更改或撤回，恕不另行通知。

October 29, 2026

本週經濟數據

日期時間	區域	活動紀事	期間	調查(中)	實際	前期
10/28/26 19:00	美國	MBA 貸款申請指數	Oct 23	--	3.4%	-5.3%
10/28/26 20:30	美國	躉售存貨(月比)	Sep P	0.5%	0.6%	0.5%
10/29/26 02:00	美國	FOMC利率決策(上限)	Oct 28	4.00%	4.00%	4.00%
10/29/26 17:30	英國	抵押債許可件數	Sep	54.0k	--	54.9k
10/29/26 20:30	美國	個人所得	Sep	0.3%	--	0.2%
10/29/26 20:30	美國	個人支出	Sep	0.6%	--	0.9%
10/29/26 20:30	美國	首次申請失業救濟金人數	Oct 24	198k	--	194k
10/29/26 20:30	美國	GDP年化(季比)	3Q A	3.2%	--	2.2%
10/29/26 21:15	歐元區	歐洲央行存款授信額度利率	Oct 29	2.50%	--	2.50%
10/29/26 21:15	歐元區	ECB主要再融資利率	Oct 29	2.65%	--	2.65%
10/29/26 21:15	歐元區	歐洲央行邊際借貸機制	Oct 29	2.90%	--	2.90%
10/30/26 07:30	日本	東京消費者物價指數(生鮮除外) 年比	Oct	2.6%	--	2.7%
10/30/26 07:30	日本	失業率	Sep	2.5%	--	2.5%
10/30/26 07:30	日本	求才求職比率	Sep	1.18	--	1.18
10/30/26 07:50	日本	工業生產(月比)	Sep P	1.2%	--	-2.4%
10/30/26 14:30	法國	GDP(季比)	3Q P	0.1%	--	0.0%
10/30/26 15:00	英國	全國房價(月比)	Oct	-0.2%	--	-0.2%
10/30/26 15:00	英國	全國房價未經季調(年比)	Oct	0.6%	--	0.8%
10/30/26 15:45	法國	CPI-歐盟調和數據(年比)	Oct P	3.6%	--	3.4%
10/30/26 15:45	法國	CPI(年比)	Oct P	3.3%	--	3.1%
10/30/26 16:00	台灣	GDP年比	3Q A	12.00%	--	12.93%
10/30/26 16:55	德國	失業人口變動 (千)	Oct	5.0k	--	12.0k
10/30/26 18:00	歐元區	GDP經季調(季比)	3Q A	0.2%	--	0.6%
10/30/26 18:00	歐元區	GDP經季調(年比)	3Q A	1.0%	--	1.2%
10/30/26 21:00	德國	CPI(月比)	Oct P	0.1%	--	0.6%
10/30/26 21:00	德國	CPI(年比)	Oct P	3.0%	--	3.3%
10/30/26 21:00	德國	CPI-歐盟調和數據(年比)	Oct P	3.1%	--	3.3%
10/30/26 21:45	美國	MNI芝加哥採購經理人指數	Oct	56.1	--	58.8
10/30/26	日本	日銀目標利率	Oct 30	1.25%	--	1.25%
10/31/26 09:30	中國	製造業PMI	Oct	49.8	--	50.1
11/02/26 08:30	日本	標普全球日本採購經理人指數-製造業	Oct F	--	--	53.3
11/02/26 08:30	台灣	標普全球臺灣製造業採購經理人指數	Oct	--	--	56.7
11/02/26 09:45	中國	瑞霆狗中國採購經理人指數-製造業	Oct	52	--	52.1
11/02/26 16:50	法國	標普全球法國製造業採購經理人指數	Oct F	--	--	49.3
11/02/26 16:55	德國	標普全球/BME德國製造業採購經理人指數	Oct F	--	--	54.2
11/02/26 17:00	歐元區	標普全球歐元區製造業採購經理人指數	Oct F	--	--	52.4
11/02/26 17:30	英國	標普全球英國製造業採購經理人指數	Oct F	--	--	52.8
11/02/26 22:45	美國	標普全球美國製造業PMI	Oct F	--	--	56
11/02/26 23:00	美國	ISM 製造業指數	Oct	54.7	--	54.5
11/02/26 23:00	美國	營建支出 (月比)	Sep	0.5%	--	0.9%

資料來源：Bloomberg

本報告係無償提供，僅供參考之用。本行當盡力提供正確之資訊，所載資料均來自或本諸我們相信之可靠來源，但對其完整性、即時性和正確性不做任何擔保，如有錯漏或疏忽，本行及本行之任何董事或受僱人，毋須負任何法律責任。任何人因信賴此等資料而做出或改變投資決策，應審慎衡量本身之需求及投資風險，自行承擔一切投資風險並自負盈虧，本行不負任何法律責任。本報告受中華民國著作權法保護為元大銀行所有，非經本行同意，不得將本報告內容之一部或全部加以複製、轉載或散佈。本報告所載述的意見本行可隨時予以更改或撤回，恕不另行通知。