

# 國際金融市場焦點

May 15, 2026

標普500	那斯達克	日經225	台灣加權	美10年債	美元兌台幣
7,501.24	26,635.22	62,654.05	41,751.75	4.482 %	31.507
+57.0	+232.9	-618.1	+377.3	+1.28 bps	-0.011
+0.77%	+0.88%	-0.98%	0.91%		-0.03%

## 美國與歐洲

- 自川習會登場以來陸續傳出正向消息，其一是美中雙方除討論貿易與市場開放外，也觸及伊朗局勢與荷姆茲海峽通行問題，令投資人解讀為地緣風險至少未進一步惡化；其二是美國批准約10家中國企業採購 Nvidia H200 AI 晶片的消息，再度點燃市場對 AI 基礎建設需求延續的想像。再加上 Cisco 財報與財測優於預期，並帶動美股走高，標普 500 指數上漲 0.77%。
- 市場謹慎樂觀看待川習會進展，歐洲股市 14 日走高，科技股表現尤為強勢；意法半導體與英飛凌均大漲逾 5%。泛歐 STOXX 600 指數 14 日上漲 0.76%。

## 亞洲與新興市場

- 藤倉公布遜色財測，引發市場擔憂儘管資料中心對光纖需求強勁，惟原材料採購無法跟上或限制企業獲利，AI 相關類股遭拋售，終場收黑，日經指數下跌 0.98%。
- 陸股盤面上，小金屬板塊普跌，航太裝備股下挫，軍工、稀土、電網設備、貴金屬、特高壓概念等跌幅居前，終場滬指下跌 1.52%。
- 週四台股向上開高，記憶體、被動元件多檔亮燈漲停，而銅箔基板的台光電、台燿連袂創下本波新高，惟大盤在歷史高點之前近關情怯，終場加權指數上漲 0.91%。

## 商品市場

- 黃金：雖然地緣政治風險仍未完全解除，理論上對避險資產有支撐，但當日零售銷售優於預期、進口物價偏熱，使市場更傾向解讀為高利率環境可能延續，且美元、美債殖利率同步上行，皆壓抑黃金吸引力。原油：原油震盪後小幅收高。川習會談釋出中國願協助伊朗談判、並支持荷莫茲海峽維持通行的訊號，一度緩和供應中斷憂慮；但實際上中東衝突尚未真正解決，且市場仍面臨庫存下降與運輸受阻問題，因此油價仍小幅收高。

## 債市與外匯

- 美債：美債走勢偏震盪，殖利率整體仍處於今年高檔附近。初領失業金人數略高於預期，加上油價盤中未再急升，部分避險買盤回流，仍限縮長天期殖利率漲幅。美元：投資人對聯準會維持偏鷹的預期，令美元指數與美債短端殖利率同步走升。

資料來源：Bloomberg、鉅亨網、FundDJ、路透、元大投顧

May 15, 2026

## 全球金融市場行情

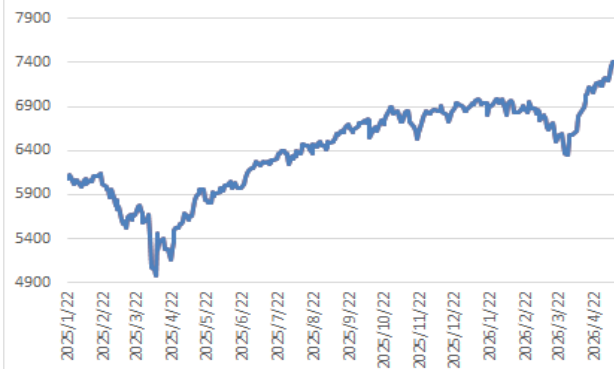
	標的	最新收盤	漲跌幅%		標的	最新收盤	漲跌幅%	
美洲股市	道瓊工業指數	50063.46	0.75	原物料 價格	CRB商品指數	400.28	-1.02	
	S&P 500指數	7501.24	0.77		Comex黃金期貨	4685.30	-0.45	
	那斯達克指數	26635.22	0.88		布蘭特原油期貨	105.72	0.09	
	羅素2000指數	2863.09	0.67		西德州原油期貨	101.17	0.15	
	巴西聖保羅指數	178365.86	0.72		CMX銅價期貨	656.75	-1.02	
	墨西哥BOLSA指數	69206.85	-1.40		鐵礦砂現貨價	111.00	0.00	
歐洲股市	道瓊歐洲600指數	616.05	0.76	債券及 貨幣市場	美國SOFR擔保隔夜利率	3.590	-1.00	
	MSCI歐洲小型股指數	686.43	0.80		美國3月國庫券利率	3.675	-0.03	
	英國金融時報100指數	10372.93	0.46		美國2年公債殖利率	4.017	3.80	
	法國巴黎券商公會40指數	8082.27	0.93		美國10年公債殖利率	4.482	1.28	
	德國法蘭克福DAX指數	24456.26	1.32		美國10年 CMS	4.059	2.00	
	土耳其	14644.70	0.32		德國2年公債殖利率	2.652	-5.80	
	彭博沙烏地阿拉伯指數	1421.99	-0.13		德國10年公債殖利率	3.043	-5.80	
亞洲股市	澳洲標準普爾200指數	8640.71	0.12		義大利10年公債殖利率	3.774	-7.10	
	日經225指數	62654.05	-0.98		中國10年公債殖利率	1.752	-0.10	
	東証指數	3879.27	-1.03		美國綜合債券ETF (BND)	73.16	-0.03	
	上海證交所綜合指數	4177.92	-1.52		美國投資級公司債ETF (LQD)	108.55	-0.06	
	香港恆生指數	26389.04	0.00		美國高收益債ETF (JNK)	96.12	-0.06	
	恆生中國企業指數	8858.63	-0.20		新興市場債券ETF (EMB)	95.54	0.00	
	南韓綜合股價指數	7981.41	1.75		主要匯價	美元指數	98.82	0.30
	台灣加權指數	41751.75	0.91	歐元兌美元		1.167	-0.36	
	新加坡富時海峽時報指數	4995.94	-0.16	美元兌日圓		158.37	0.32	
	泰國曼谷SET指數	1539.12	1.44	澳幣兌美元		0.722	-0.51	
	菲律賓馬尼拉指數	6015.03	1.15	美元兌南非幣		16.48	0.47	
	印尼雅加達指數	close	close	美元兌境外人民幣		6.787	-0.01	
	越南證交所指數	1925.46	1.43	美元兌韓圓		1492.7	0.24	
印度孟買SENSEX30指數	75398.72	1.06	美元兌俄羅斯盧布	73.18		-1.03		
類股指數	費城半導體指數	12073.78	0.46	美元兌巴西里爾		4.982	-0.60	
	NBI生技指數	5988.03	-0.68	台幣匯價		美元兌台幣	31.51	-0.03
	MSCI全球金屬礦業指數	614.34	-1.19			歐元兌台幣	36.89	-0.02
	費城金銀指數	389.11	-2.47			日圓兌台幣	0.199	-0.40
	AMEX能源股票指數	2536.22	0.30			澳幣兌台幣	22.75	-0.56
	DAX 農企企業指數	783.01	-0.22		南非幣兌台幣	1.910	-0.37	
	FTSE ET50 綠能指數	605.27	0.65		境外人民幣兌台幣	4.642	-0.04	

\* 利率漲跌以基本點(Basis point)計算；資料來源：Bloomberg

本報告係無償提供，僅供參考之用。本行當盡力提供正確之資訊，所載資料均來自或本諸我們相信之可靠來源，但對其完整性、即時性和正確性不做任何擔保，如有錯漏或疏忽，本行及本行之任何董事或受僱人，毋須負任何法律責任。任何人因信賴此等資料而做出或改變投資決策，應審慎衡量本身之需求及投資風險，自行承擔一切投資風險並自負盈虧，本行不負任何法律責任。本報告受中華民國著作權法保護為元大銀行所有，非經本行同意，不得將本報告內容之一部或全部加以複製、轉載或散佈。本報告所載述的意見本行可隨時予以更改或撤回，恕不另行通知。

May 15, 2026

標普 500 指數



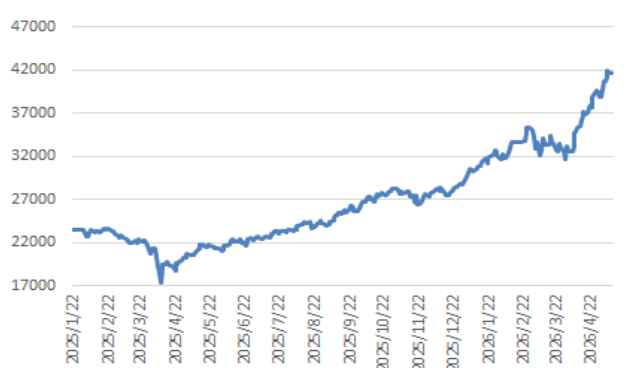
歐洲 600 指數



日經 225 指數



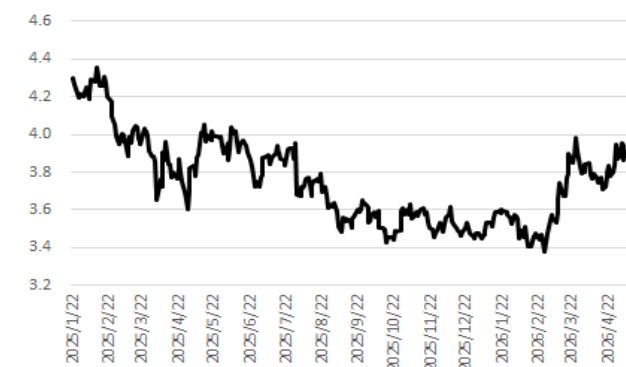
台灣加權指數



美國 10 年期公債殖利率



美國 2 年期公債殖利率



紐約油價期貨



黃金期貨



資料來源：Bloomberg

本報告係無償提供，僅供參考之用。本行當盡力提供正確之資訊，所載資料均來自或本諸我們相信之可靠來源，但對其完整性、即時性和正確性不做任何擔保，如有錯漏或疏忽，本行及本行之任何董事或受僱人，毋須負任何法律責任。任何人因信賴此等資料而做出或改變投資決策，應審慎衡量本身之需求及投資風險，自行承擔一切投資風險並自負盈虧，本行不負任何法律責任。本報告受中華民國著作權法保護為元大銀行所有，非經本行同意，不得將本報告內容之一部或全部加以複製、轉載或散佈。本報告所載述的意見本行可隨時予以更改或撤回，恕不另行通知。

May 15, 2026

## 本週經濟數據

日期時間	國家	活動紀事	期間	調查(中)	實際	前期
05/14/26 14:00	英國	GDP(季比)	1Q P	0.6%	0.6%	0.1%
05/14/26 14:00	英國	GDP年比	1Q P	0.8%	1.1%	1.0%
05/14/26 14:00	英國	工業生產(月比)	Mar	-0.2%	-0.2%	0.5%
05/14/26 14:00	英國	製造業生產(月比)	Mar	-0.1%	1.2%	-0.1%
05/14/26 17:00	中國	貨幣供給M2(年比)	Apr	8.5%	8.6%	8.5%
05/14/26 20:30	美國	首次申請失業救濟金人數	May 9	205k	211k	200k
05/14/26 20:30	美國	先期零售銷售(月比)	Apr	0.5%	0.5%	1.7%
05/15/26 07:50	日本	PPI年比	Apr	3.0%	4.9%	2.6%
05/15/26 20:30	美國	紐約州製造業調查指數	May	7.2	--	11
05/15/26 21:15	美國	工業生產(月比)	Apr	0.3%	--	-0.5%
05/18/26 10:00	中國	零售銷售(年比)	Apr	2.0%	--	1.7%
05/18/26 10:00	中國	工業生產(年比)	Apr	6.0%	--	5.7%
05/19/26 07:50	日本	GDP年化經季調(季比)	1Q P	1.6%	--	1.3%
05/19/26 07:50	日本	GDP經季調(季比)	1Q P	0.4%	--	0.3%
05/19/26 07:50	日本	GDP平減指數 年比	1Q P	3.1%	--	3.4%
05/19/26 12:30	日本	工業生產(月比)	Mar F	--	--	-0.5%
05/19/26 12:30	日本	第三產業指數(月比)	Mar	-0.5%	--	-0.4%
05/19/26 14:00	英國	ILO失業率(3個月)	Mar	--	--	4.9%
05/19/26 14:00	英國	失業補助申請率	Apr	--	--	4.4%
05/19/26 14:00	英國	失業補助申請變動	Apr	--	--	26.8k
05/20/26 14:00	英國	CPI(月比)	Apr	--	--	0.7%
05/20/26 14:00	英國	CPI(年比)	Apr	--	--	3.3%
05/20/26 14:00	英國	核心CPI(年比)	Apr	--	--	3.1%
05/20/26 17:00	歐元區	CPI(年比)	Apr F	--	--	3.0%
05/20/26 17:00	歐元區	CPI(月比)	Apr F	--	--	1.0%
05/20/26 19:00	美國	MBA 貸款申請指數	May 15	--	--	1.7%
05/21/26 07:50	日本	核心機器訂單(月比)	Mar	-8.1%	--	13.6%
05/21/26 08:30	日本	標普全球日本採購經理人指數-製造業	May P	--	--	55.1

資料來源：Bloomberg