

# 國際金融市場焦點

May 14, 2026

標普500	那斯達克	日經225	台灣加權	美10年債	美元兌台幣
7,444.25	26,402.34	63,272.11	41,374.50	4.469 %	31.518
+43.3	+314.1	+529.5	-523.8	+0.58 bps	+0.023
+0.58%	+1.20%	+0.84%	-1.25%		+0.07%

## 美國與歐洲

- 早盤公布 PPI 高於預期一度壓抑盤勢，不過隨著市場逐步消化通膨數據後，投資人開始聚焦於 PPI 中部分 PCE 相關分項仍相對溫和，另一方面，川普正式抵達北京與習近平舉行峰會，市場關注焦點逐步轉向美中貿易與 AI 科技合作議題，市場預期美中可能討論 AI 晶片出口與部分關稅鬆綁，終場，科技巨頭漲勢主導盤面，標普 500 指數再創歷史新高上漲 0.58%。
- 備受矚目的川習會登場，歐洲股市 13 日走高，科技股和礦業股最為強勢；歐洲半導體股英飛凌、意法半導體均上漲約 10%。泛歐 STOXX 600 指數 13 日上漲 0.79%。

## 亞洲與新興市場

- 前夜美國科技股跌幅居前，連帶拖累日本相關類股走低，使大盤開低；所幸，多家企業公布亮眼財報，強勁獲利表現吸引資金進駐，大盤收復早前跌幅，終場上漲 0.84%。
- 盤面上，電力板塊持續活躍，算力硬體方向走強，半導體、消費電子、風電等板塊漲幅居前；保險、能源金屬、白酒、貴金屬、房地產、醫藥商業等板塊跌幅居前。終場滬指上漲 0.67%。
- 美國四月通膨率高於預期，加上美伊局勢持續緊繃，美股主要指數遭遇壓力，拖累週三台股開低走低，盤面上電子權值股拉回整理，光通訊類股同步下挫，終場加權指數下跌 1.25%。

## 商品市場

- 黃金：儘管早盤金價一度上漲，不過 PPI 顯示上游成本壓力擴散，市場提高對聯準會維持偏鷹立場的押注，推升名目殖利率並壓抑無息資產吸引力通膨，金價收斂漲幅。原油：油價全日走低，主因美中會談前市場降低方向性風險部位，且美國數據顯示蒸餾油庫存小幅增加，緩解短期供給緊張的擔憂。

## 債市與外匯

- 美債：美債殖利率盤中先受 4 月 PPI 全面高於預期影響而上行，市場一度強化對「更久的高利率、甚至未來一年內再度升息」的定價；但隨後投資人轉而聚焦 PPI 中與 PCE 相關分項訊號相對溫和，加上股市風險偏好回升，殖利率漲幅收斂。美元：美元走勢主要受偏熱的 PPI 推升美國利率維持高檔的預期所支撐，對多數 G10 貨幣偏強。

資料來源：Bloomberg、鉅亨網、FundDJ、路透、元大投顧

May 14, 2026

## 全球金融市場行情

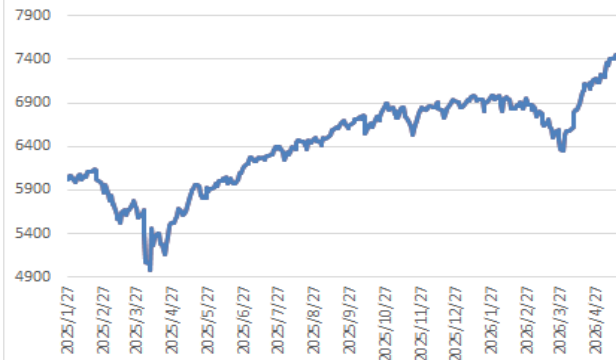
	標的	最新收盤	漲跌幅%		標的	最新收盤	漲跌幅%
美洲股市	道瓊工業指數	49693.20	-0.14	原物料 價格	CRB商品指數	404.39	-0.11
	S&P 500指數	7444.25	0.58		Comex黃金期貨	4706.70	0.43
	那斯達克指數	26402.34	1.20		布蘭特原油期貨	105.63	-1.99
	羅素2000指數	2843.93	0.04		西德州原油期貨	101.02	-1.14
	巴西聖保羅指數	177098.30	-1.80		CMX銅價期貨	663.55	2.32
	墨西哥BOLSA指數	70187.45	0.22		鐵礦砂現貨價	111.00	0.45
歐洲股市	道瓊歐洲600指數	611.42	0.79	債券及 貨幣市場	美國SOFR擔保隔夜利率	3.600	0.00
	MSCI歐洲小型股指數	681.01	0.66		美國3月國庫券利率	3.675	-0.45
	英國金融時報100指數	10325.35	0.58		美國2年公債殖利率	3.979	-1.23
	法國巴黎券商公會40指數	8007.97	0.35		美國10年公債殖利率	4.469	0.58
	德國法蘭克福DAX指數	24136.81	0.76		美國10年 CMS	4.039	5.10
	土耳其	14598.47	-1.23		德國2年公債殖利率	2.710	-0.30
	彭博沙烏地阿拉伯指數	1423.86	-0.11		德國10年公債殖利率	3.100	-0.10
亞洲股市	澳洲標準普爾200指數	8630.39	-0.46		義大利10年公債殖利率	3.845	-2.30
	日經225指數	63272.11	0.84		中國10年公債殖利率	1.753	-0.90
	東証指數	3919.48	1.20		美國綜合債券ETF (BND)	73.18	0.04
	上海證交所綜合指數	4242.57	0.67		美國投資級公司債ETF (LQD)	108.62	0.06
	香港恆生指數	26388.44	0.15		美國高收益債ETF (JNK)	96.18	0.00
	恆生中國企業指數	8876.38	-0.07		新興市場債券ETF (EMB)	95.54	-0.19
	南韓綜合股價指數	7844.01	2.63		主要匯價	美元指數	98.52
	台灣加權指數	41374.50	-1.25	歐元兌美元		1.171	-0.24
	新加坡富時海峽時報指數	5003.96	1.17	美元兌日圓		157.86	0.15
	泰國曼谷SET指數	1517.26	2.27	澳幣兌美元		0.726	0.25
	菲律賓馬尼拉指數	5946.78	-0.42	美元兌南非幣		16.41	-0.67
	印尼雅加達指數	6723.32	-1.98	美元兌境外人民幣		6.787	-0.05
	越南證交所指數	1898.37	-0.14	美元兌韓圓		1489.2	-0.27
印度孟買SENSEX30指數	74608.98	0.07	美元兌俄羅斯盧布	73.93		0.10	
類股指數	費城半導體指數	12017.98	2.57	美元兌巴西里爾		5.012	2.44
	NBI生技指數	6029.02	0.51	台幣匯價		美元兌台幣	31.52
	MSCI全球金屬礦業指數	621.75	1.70		歐元兌台幣	36.90	-0.27
	費城金銀指數	398.98	-0.42		日圓兌台幣	0.200	-0.05
	AMEX能源股票指數	2528.69	-0.31		澳幣兌台幣	22.88	0.33
	DAX 農企企業指數	784.73	-0.14		南非幣兌台幣	1.917	0.41
	FTSE ET50 綠能指數	601.37	0.95		境外人民幣兌台幣	4.644	0.12

\* 利率漲跌以基本點(Basis point)計算；資料來源：Bloomberg

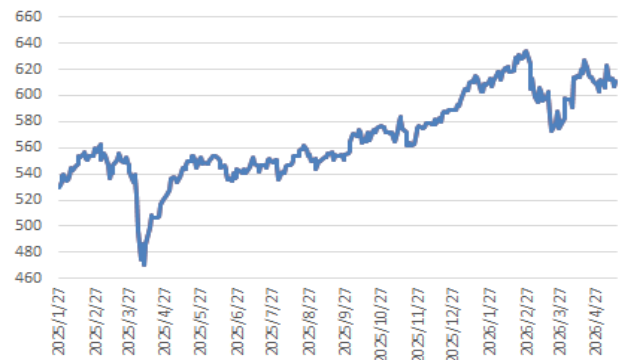
本報告係無償提供，僅供參考之用。本行當盡力提供正確之資訊，所載資料均來自或本諸我們相信之可靠來源，但對其完整性、即時性和正確性不做任何擔保，如有錯漏或疏忽，本行及本行之任何董事或受僱人，毋須負任何法律責任。任何人因信賴此等資料而做出或改變投資決策，應審慎衡量本身之需求及投資風險，自行承擔一切投資風險並自負盈虧，本行不負任何法律責任。本報告受中華民國著作權法保護為元大銀行所有，非經本行同意，不得將本報告內容之一部或全部加以複製、轉載或散佈。本報告所載述的意見本行可隨時予以更改或撤回，恕不另行通知。

May 14, 2026

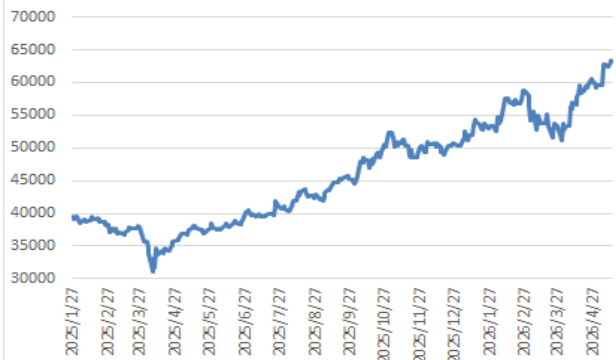
標普 500 指數



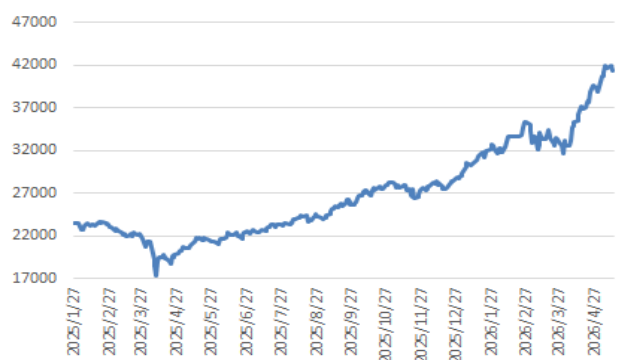
歐洲 600 指數



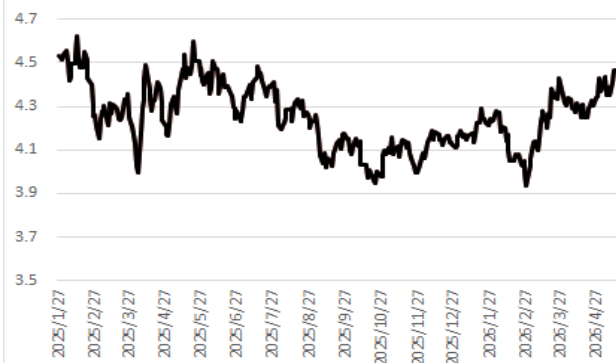
日經 225 指數



台灣加權指數



美國 10 年期公債殖利率



美國 2 年期公債殖利率



紐約油價期貨



黃金期貨



資料來源：Bloomberg

本報告係無償提供，僅供參考之用。本行當盡力提供正確之資訊，所載資料均來自或本諸我們相信之可靠來源，但對其完整性、即時性和正確性不做任何擔保，如有錯漏或疏忽，本行及本行之任何董事或受僱人，毋須負任何法律責任。任何人因信賴此等資料而做出或改變投資決策，應審慎衡量本身之需求及投資風險，自行承擔一切投資風險並自負盈虧，本行不負任何法律責任。本報告受中華民國著作權法保護為元大銀行所有，非經本行同意，不得將本報告內容之一部或全部加以複製、轉載或散佈。本報告所載述的意見本行可隨時予以更改或撤回，恕不另行通知。

May 14, 2026

## 本週經濟數據

日期時間	國家	活動紀事	期間	調查(中)	實際	前期
05/13/26 07:50	日本	國際收支經常帳餘額	Mar	¥3896.1b	¥4681.5b	¥3932.7b
05/13/26 14:45	法國	CPI(年比)	Apr F	2.2%	2.2%	2.2%
05/13/26 17:00	歐元區	GDP經季調(季比)	1Q S	0.1%	0.1%	0.1%
05/13/26 17:00	歐元區	GDP經季調(年比)	1Q S	0.8%	0.8%	0.8%
05/13/26 19:00	美國	MBA 貸款申請指數	May 8	--	1.7%	-4.4%
05/13/26 20:30	美國	PPI最終需求(月比)	Apr	0.5%	1.4%	0.5%
05/14/26 14:00	英國	GDP(季比)	1Q P	0.6%	--	0.1%
05/14/26 14:00	英國	GDP年比	1Q P	0.8%	--	1.0%
05/14/26 14:00	英國	工業生產(月比)	Mar	-0.2%	--	0.5%
05/14/26 14:00	英國	製造業生產(月比)	Mar	-0.1%	--	-0.1%
05/14/26 20:30	美國	首次申請失業救濟金人數	May 9	205k	--	200k
05/14/26 20:30	美國	先期零售銷售(月比)	Apr	0.5%	--	1.7%
05/14/26	中國	貨幣供給M2(年比)	Apr	8.5%	--	8.5%
05/15/26 07:50	日本	PPI年比	Apr	3.0%	--	2.6%
05/15/26 20:30	美國	紐約州製造業調查指數	May	7.3	--	11
05/15/26 21:15	美國	工業生產(月比)	Apr	0.3%	--	-0.5%
05/18/26 10:00	中國	零售銷售(年比)	Apr	1.9%	--	1.7%
05/18/26 10:00	中國	工業生產(年比)	Apr	6.0%	--	5.7%
05/19/26 07:50	日本	GDP年化經季調(季比)	1Q P	1.6%	--	1.3%
05/19/26 07:50	日本	GDP經季調(季比)	1Q P	0.4%	--	0.3%
05/19/26 07:50	日本	GDP平減指數 年比	1Q P	3.1%	--	3.4%
05/19/26 12:30	日本	工業生產(月比)	Mar F	--	--	-0.5%
05/19/26 12:30	日本	第三產業指數(月比)	Mar	--	--	-0.4%
05/19/26 14:00	英國	ILO失業率(3個月)	Mar	--	--	4.9%
05/19/26 14:00	英國	失業補助申請率	Apr	--	--	4.4%
05/19/26 14:00	英國	失業補助申請變動	Apr	--	--	26.8k
05/20/26 14:00	英國	CPI(月比)	Apr	--	--	0.7%
05/20/26 14:00	英國	CPI(年比)	Apr	--	--	3.3%
05/20/26 14:00	英國	核心CPI(年比)	Apr	--	--	3.1%

資料來源：Bloomberg