

# 國際金融市場焦點

May 12, 2026

標普500	那斯達克	日經225	台灣加權	美10年債	美元兌台幣
7,412.84	26,274.13	62,417.88	41,790.06	4.413 %	31.409
+13.9	+27.1	-295.8	+186.1	+5.93 bps	-0.008
+0.19%	+0.10%	-0.47%	0.45%		-0.03%

## 美國與歐洲

- 川普形容美伊停火協議「命懸一線」並拒絕德黑蘭提議，加深荷姆茲海峽受阻疑慮，推升油價走勢並引發通膨再起憂慮，導致美股早盤在油價與殖利率雙升壓力下，指數一度震盪波動，所幸半導體族群延續買氣，支撐標普與道瓊在權值股帶領下微幅收紅，最終標普指數收漲 0.19%。
- 美伊衝突已延燒逾 10 週，美國總統川普表示無法接受伊朗對和平協議的回應，加劇市場對衝突持續的擔憂，奢侈品股全線下挫，拖累整體表現，泛歐 STOXX 600 指數收盤微幅上漲 0.11%。

## 亞洲與新興市場

- 上週五美國三大指數齊揚，且科技股漲幅居前，連帶提振日經指數早盤開高，一度上漲 1.07%；然而，美伊和談再度觸礁，使得指數回吐早盤漲幅，下跌 0.47%。
- 川習會即將登場，中國公布 4 月 CPI 溫和回升，PPI 年增 2.8%、寫近四年新高；4 月美元計出口年增 14.1%、進口增 25.3%，均勝預期，激勵滬指上漲 1.08%。
- 週一台股隨著電子、傳產權值股領漲，電子類股占大盤的成交金額比重超過 80%，推升指數一路向上攻高，但尾盤出現調節賣壓，使得漲勢收斂，終場加權指數上漲 0.45%。

## 商品市場

- 黃金：金價呈現先跌後升、終場收高。美伊停火前景惡化激發避險買盤，抵銷了美元與殖利率走強帶來的壓力，尤其盤中殖利率漲勢收斂，有利於無息資產回穩。原油：原油受地緣風險推升全日收高。川普拒絕伊朗提案並稱停火協議「命懸一線」，引發市場對荷姆茲海峽短期難以復航的擔憂，供給風險顯著拉高風險溢價。油價走勢成為當日跨資產波動的核心，其上行趨勢直接推升了通膨預期與美債殖利率。

## 債市與外匯

- 美債：美債價格全線走低、殖利率上行。主因油價飆升加劇「成本推動型通膨」疑慮，且市場在 4 月 CPI 公布前主動降低利率曝險。此外，3 年期公債標售需求疲軟，得標利率高於發行前交易水準，投標倍數創 8 月以來新低；需求不振導致中期債券領跌，殖利率曲線隨之趨平。美元：美元指數小幅收高，主要受惠於美債殖利率上行與油價走強所擴大的利差優勢。

資料來源：Bloomberg、鉅亨網、FundDJ、路透、元大投顧

## 全球金融市場行情

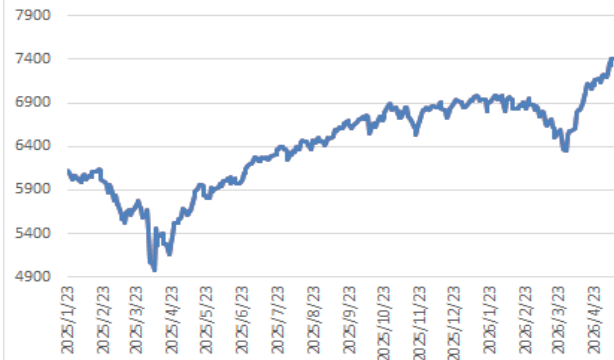
	標的	最新收盤	漲跌幅%		標的	最新收盤	漲跌幅%
美洲股市	道瓊工業指數	49704.47	0.19	原物料 價格	CRB商品指數	399.29	2.53
	S&P 500指數	7412.84	0.19		Comex黃金期貨	4728.70	-0.04
	那斯達克指數	26274.13	0.10		布蘭特原油期貨	104.21	2.88
	羅素2000指數	2870.64	0.33		西德州原油期貨	98.07	2.78
	巴西聖保羅指數	181908.88	-1.19		CMX銅價期貨	641.35	2.63
	墨西哥BOLSA指數	70246.30	0.56		鐵礦砂現貨價	111.30	1.18
歐洲股市	道瓊歐洲600指數	612.79	0.11	債券及 貨幣市場	美國SOFR擔保隔夜利率	3.600	0.00
	MSCI歐洲小型股指數	687.04	0.09		美國3月國庫券利率	3.676	-0.01
	英國金融時報100指數	10269.43	0.36		美國2年公債殖利率	3.954	6.90
	法國巴黎券商公會40指數	8056.38	-0.69		美國10年公債殖利率	4.413	5.93
	德國法蘭克福DAX指數	24350.28	0.05		美國10年 CMS	3.951	2.30
	土耳其	15133.54	0.47		德國2年公債殖利率	2.646	4.70
	彭博沙烏地阿拉伯指數	1443.47	1.20		德國10年公債殖利率	3.040	3.50
亞洲股市	澳洲標準普爾200指數	8701.76	-0.49		義大利10年公債殖利率	3.775	4.80
	日經225指數	62417.88	-0.47		中國10年公債殖利率	1.765	0.50
	東証指數	3840.93	0.30		美國綜合債券ETF (BND)	73.37	-0.24
	上海證交所綜合指數	4225.02	1.08		美國投資級公司債ETF (LQD)	108.93	-0.25
	香港恆生指數	26406.84	0.05		美國高收益債ETF (JNK)	96.32	-0.21
	恆生中國企業指數	8884.20	-0.05		新興市場債券ETF (EMB)	95.97	-0.19
	南韓綜合股價指數	7822.24	4.32		主要匯價	美元指數	97.96
	台灣加權指數	41790.06	0.45	歐元兌美元		1.178	-0.03
	新加坡富時海峽時報指數	4942.77	0.42	美元兌日圓		157.19	0.33
	泰國曼谷SET指數	1489.29	-0.74	澳幣兌美元		0.725	0.04
	菲律賓馬尼拉指數	5986.85	0.43	美元兌南非幣		16.43	0.34
	印尼雅加達指數	6905.62	-0.92	美元兌境外人民幣		6.792	-0.08
	越南證交所指數	1895.50	-1.04	美元兌韓圓		1472.5	0.71
印度孟買SENSEX30指數	76015.28	-1.70	美元兌俄羅斯盧布	73.91		-0.40	
類股指數	費城半導體指數	12081.04	2.59	美元兌巴西里爾		4.891	0.05
	NBI生技指數	5930.80	0.08	台幣匯價		美元兌台幣	31.41
	MSCI全球金屬礦業指數	612.07	2.51		歐元兌台幣	36.97	0.21
	費城金銀指數	400.49	4.10		日圓兌台幣	0.200	-0.35
	AMEX能源股票指數	2520.28	2.62		澳幣兌台幣	22.77	0.01
	DAX 農金企業指數	782.19	0.75		南非幣兌台幣	1.908	-0.33
	FTSE ET50 綠能指數	606.92	0.74		境外人民幣兌台幣	4.625	0.04

\* 利率漲跌以基本點(Basis point)計算；資料來源：Bloomberg

本報告係無償提供，僅供參考之用。本行當盡力提供正確之資訊，所載資料均來自或本諸我們相信之可靠來源，但對其完整性、即時性和正確性不做任何擔保，如有錯漏或疏忽，本行及本行之任何董事或受僱人，毋須負任何法律責任。任何人因信賴此等資料而做出或改變投資決策，應審慎衡量本身之需求及投資風險，自行承擔一切投資風險並自負盈虧，本行不負任何法律責任。本報告受中華民國著作權法保護為元大銀行所有，非經本行同意，不得將本報告內容之一部或全部加以複製、轉載或散佈。本報告所載述的意見本行可隨時予以更改或撤回，恕不另行通知。

May 12, 2026

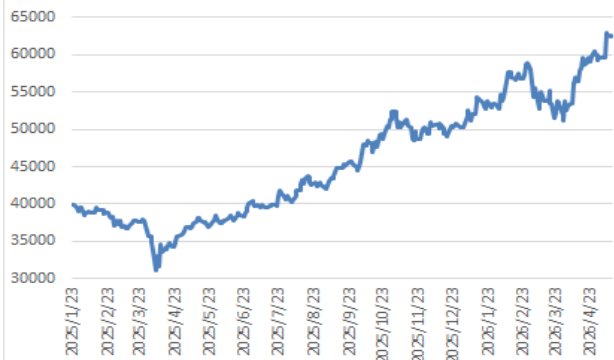
標普 500 指數



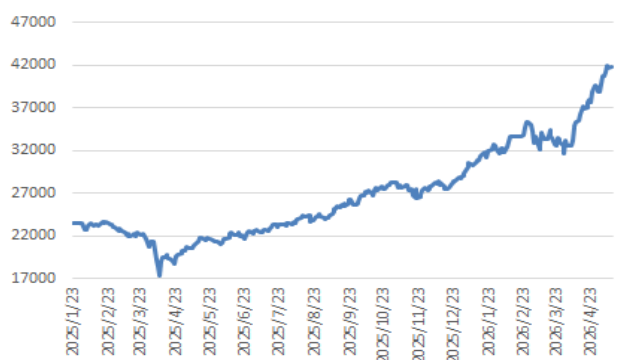
歐洲 600 指數



日經 225 指數



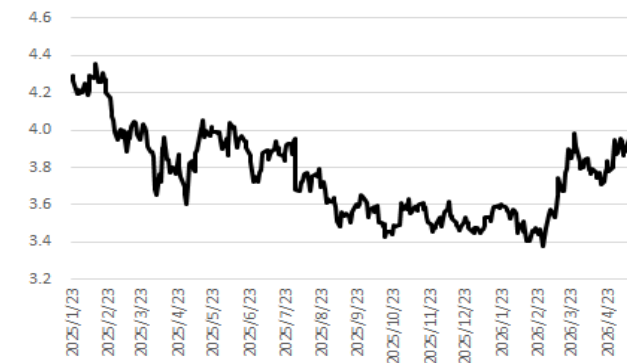
台灣加權指數



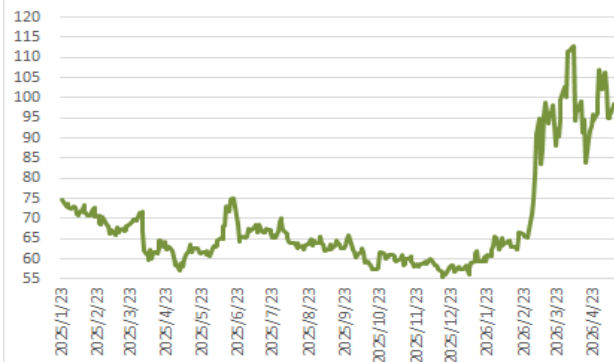
美國 10 年期公債殖利率



美國 2 年期公債殖利率



紐約油價期貨



黃金期貨



資料來源：Bloomberg

本報告係無償提供，僅供參考之用。本行當盡力提供正確之資訊，所載資料均來自或本諸我們相信之可靠來源，但對其完整性、即時性和正確性不做任何擔保，如有錯漏或疏忽，本行及本行之任何董事或受僱人，毋須負任何法律責任。任何人因信賴此等資料而做出或改變投資決策，應審慎衡量本身之需求及投資風險，自行承擔一切投資風險並自負盈虧，本行不負任何法律責任。本報告受中華民國著作權法保護為元大銀行所有，非經本行同意，不得將本報告內容之一部或全部加以複製、轉載或散佈。本報告所載述的意見本行可隨時予以更改或撤回，恕不另行通知。

## 本週經濟數據

日期時間	國家	活動紀事	期間	調查(中)	實際	前期
05/11/26 09:30	中國	PPI(年比)	Apr	1.8%	2.8%	0.5%
05/11/26 09:30	中國	CPI(年比)	Apr	0.9%	1.2%	1.0%
05/11/26 22:00	美國	成屋銷售	Apr	4.05m	4.02m	3.98m
05/12/26 14:00	德國	CPI(月比)	Apr F	0.6%	--	0.6%
05/12/26 14:00	德國	CPI(年比)	Apr F	2.9%	--	2.9%
05/12/26 14:00	德國	CPI-歐盟調和數據(年比)	Apr F	2.9%	--	2.9%
05/12/26 17:00	德國	ZEW調查預期	May	-19.5	--	-17.2
05/12/26 17:00	德國	ZEW調查現況	May	-78	--	-73.7
05/12/26 20:30	美國	CPI(月比)	Apr	0.6%	--	0.9%
05/12/26 20:30	美國	CPI(年比)	Apr	3.7%	--	3.3%
05/11/26	中國	貨幣供給M2(年比)	Apr	8.5%	--	8.5%
05/13/26 07:50	日本	國際收支經常帳餘額	Mar	¥3896.1b	--	¥3932.7b
05/13/26 14:45	法國	CPI(年比)	Apr F	2.2%	--	2.2%
05/13/26 17:00	歐元區	GDP經季調(季比)	1Q S	0.1%	--	0.1%
05/13/26 17:00	歐元區	GDP經季調(年比)	1Q S	0.8%	--	0.8%
05/13/26 19:00	美國	MBA 貸款申請指數	May 8	--	--	-4.4%
05/13/26 20:30	美國	PPI最終需求(月比)	Apr	0.5%	--	0.5%
05/14/26 14:00	英國	GDP(季比)	1Q P	0.6%	--	0.1%
05/14/26 14:00	英國	GDP年比	1Q P	0.8%	--	1.0%
05/14/26 14:00	英國	工業生產(月比)	Mar	-0.2%	--	0.5%
05/14/26 14:00	英國	製造業生產(月比)	Mar	-0.1%	--	-0.1%
05/14/26 20:30	美國	首次申請失業救濟金人數	May 9	205k	--	200k
05/14/26 20:30	美國	先期零售銷售(月比)	Apr	0.5%	--	1.7%
05/15/26 07:50	日本	PPI年比	Apr	3.0%	--	2.6%
05/15/26 20:30	美國	紐約州製造業調查指數	May	7	--	11
05/15/26 21:15	美國	工業生產(月比)	Apr	0.3%	--	-0.5%
05/18/26 10:00	中國	零售銷售(年比)	Apr	1.9%	--	1.7%
05/18/26 10:00	中國	工業生產(年比)	Apr	5.9%	--	5.7%
05/19/26 07:50	日本	GDP年化經季調(季比)	1Q P	1.6%	--	1.3%
05/19/26 07:50	日本	GDP經季調(季比)	1Q P	0.4%	--	0.3%
05/19/26 07:50	日本	GDP平減指數 年比	1Q P	3.1%	--	3.4%

資料來源：Bloomberg

本報告係無償提供，僅供參考之用。本行當盡力提供正確之資訊，所載資料均來自或本諸我們相信之可靠來源，但對其完整性、即時性和正確性不做任何擔保，如有錯漏或疏忽，本行及本行之任何董事或受僱人，毋須負任何法律責任。任何人因信賴此等資料而做出或改變投資決策，應審慎衡量本身之需求及投資風險，自行承擔一切投資風險並自負盈虧，本行不負任何法律責任。本報告受中華民國著作權法保護為元大銀行所有，非經本行同意，不得將本報告內容之一部或全部加以複製、轉載或散佈。本報告所載述的意見本行可隨時予以更改或撤回，恕不另行通知。