

國際金融市場焦點

May 11, 2026

標普500	那斯達克	日經225	台灣加權	美10年債	美元兌台幣
7,398.93	26,247.08	62,713.65	41,603.94	4.354 %	31.417
+61.8	+440.9	-120.2	-329.8	-3.19 bps	+0.016
+0.84%	+1.71%	-0.19%	-0.79%		+0.05%

美國與歐洲

- 美國與伊朗雖在荷姆茲海峽再度交火，但白宮仍稱停火持續、且美方預期伊朗將於週五回覆停戰提案，緩解投資人對戰事進一步升級的疑慮；經濟數據方面，4月非農就業新增11.5萬人，高於市場預期的6.5萬人，失業率持平4.3%，且平均時薪僅月增0.2%，低於市場預期，顯示美國經濟在高油價環境下仍具韌性，且1Q財報季企業獲利普遍優於預期，皆帶動美股開高走高，終場標普指數收漲0.84%。
- 地緣政治不確定性持續籠罩市場，美伊和平協議進度仍不明朗，雙方不時零星交火，阿聯上週也再度遭到襲擊，壓抑投資人信心，引發歐股下挫。泛歐STOXX 600指數收盤下跌0.69%。

亞洲與新興市場

- 前日日經指數飆漲逾3,300點，指數再創新高連帶使得部分獲利了結賣壓浮現；此外，伊朗及美國再度交火，市場風險偏好受壓抑，日經指數下跌0.19%作收。
- 中國滬深兩市三大指數早盤齊開低，滬指盤中弱勢震盪。盤面上，航天裝備、機器人、航運港口、軍工電子、汽車零部件、貴金屬、通信設備板塊漲幅居前，終場滬指收平盤。
- 台股上週五受美媒台股玩火說以跳低盤開出，權值股表現弱勢，中小型股接棒演出，工業電腦在龍頭研華領軍下人氣匯集，終場指數下跌329點以41603點作收，跌幅0.79%。

商品市場

- 黃金：雖然就業數據優於預期通常不利金價，但本次薪資成長溫和，加上市場維持對聯準會按兵不動的判斷，降低了實質利率進一步上行的壓力，金價小幅反彈。原油：美伊雖有停火提案與談判預期，限縮油價漲幅，但雙方在海峽附近再度交火，油價仍舊收高。

債市與外匯

- 美債：美國勞動參與率下滑、就業結構分化，既顯示就業市場仍具韌性，緩解市場對聯準會進一步轉鷹的預期，殖利率曲線全線下移。美元：雖然非農數據優於預期，原本有助支撐美元，但薪資增幅低於預期，使市場認為這份報告不足以強化今年升息預期，美元指數與美債殖利率同步走低。

資料來源：Bloomberg、鉅亨網、FundDJ、路透、元大投顧

May 11, 2026

全球金融市場行情

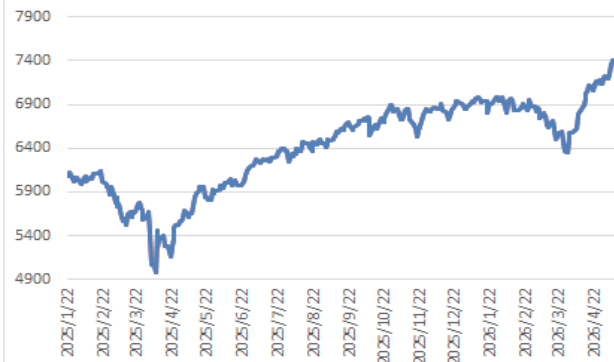
	標的	最新收盤	漲跌幅%		標的	最新收盤	漲跌幅%
美洲股市	道瓊工業指數	49609.16	0.02	原物料 價格	CRB商品指數	389.44	0.44
	S&P 500指數	7398.93	0.84		Comex黃金期貨	4730.70	0.42
	那斯達克指數	26247.08	1.71		布蘭特原油期貨	101.29	1.23
	羅素2000指數	2861.21	0.76		西德州原油期貨	95.42	0.64
	巴西聖保羅指數	184108.29	0.49		CMX銅價期貨	624.90	1.98
	墨西哥BOLSA指數	69855.58	-0.23		鐵礦砂現貨價	110.00	-0.09
歐洲股市	道瓊歐洲600指數	612.14	-0.69	債券及 貨幣市場	美國SOFR擔保隔夜利率	3.600	-1.00
	MSCI歐洲小型股指數	686.40	-0.51		美國3月國庫券利率	3.676	-0.53
	英國金融時報100指數	10233.07	-0.43		美國2年公債殖利率	3.885	-2.66
	法國巴黎券商公會40指數	8112.57	-1.09		美國10年公債殖利率	4.354	-3.19
	德國法蘭克福DAX指數	24338.63	-1.32		美國10年 CMS	3.928	-1.60
	土耳其	15062.65	0.15		德國2年公債殖利率	2.600	1.50
	彭博沙烏地阿拉伯指數	1426.33	0.00		德國10年公債殖利率	3.005	0.20
亞洲股市	澳洲標準普爾200指數	8744.35	-1.51		義大利10年公債殖利率	3.727	-1.30
	日經225指數	62713.65	-0.19		中國10年公債殖利率	1.760	0.10
	東証指數	3829.48	-0.29		美國綜合債券ETF (BND)	73.55	0.26
	上海證交所綜合指數	4179.95	-0.00		美國投資級公司債ETF (LQD)	109.20	0.42
	香港恆生指數	26393.71	-0.87		美國高收益債ETF (JNK)	96.52	0.33
	恆生中國企業指數	8889.07	-0.34		新興市場債券ETF (EMB)	96.15	0.26
	南韓綜合股價指數	7498.00	0.11		主要匯價	美元指數	97.90
	台灣加權指數	41603.94	-0.79	歐元兌美元		1.179	0.52
	新加坡富時海峽時報指數	4921.90	-0.41	美元兌日圓		156.68	-0.16
	泰國曼谷SET指數	1500.36	-0.48	澳幣兌美元		0.725	0.51
	菲律賓馬尼拉指數	5960.97	-1.21	美元兌南非幣		16.38	-0.64
	印尼雅加達指數	6969.40	-2.86	美元兌境外人民幣		6.797	-0.17
	越南證交所指數	1915.37	0.33	美元兌韓圓		1462.1	0.44
印度孟買SENSEX30指數	77328.19	-0.66	美元兌俄羅斯盧布	74.21		-0.59	
類股指數	費城半導體指數	11775.50	5.51	美元兌巴西里爾		4.889	-0.71
	NBI生技指數	5926.01	0.40	台幣匯價		美元兌台幣	31.42
	MSCI全球金屬礦業指數	597.10	0.93		歐元兌台幣	36.89	-0.13
	費城金銀指數	384.72	3.10		日圓兌台幣	0.201	0.05
	AMEX能源股票指數	2455.99	-0.02		澳幣兌台幣	22.77	0.59
	DAX 農金企業指數	776.35	-0.09		南非幣兌台幣	1.914	-0.18
	FTSE ET50 綠能指數	602.46	0.33		境外人民幣兌台幣	4.623	0.24

* 利率漲跌以基本點(Basis point)計算；資料來源：Bloomberg

本報告係無償提供，僅供參考之用。本行當盡力提供正確之資訊，所載資料均來自或本諸我們相信之可靠來源，但對其完整性、即時性和正確性不做任何擔保，如有錯漏或疏忽，本行及本行之任何董事或受僱人，毋須負任何法律責任。任何人因信賴此等資料而做出或改變投資決策，應審慎衡量本身之需求及投資風險，自行承擔一切投資風險並自負盈虧，本行不負任何法律責任。本報告受中華民國著作權法保護為元大銀行所有，非經本行同意，不得將本報告內容之一部或全部加以複製、轉載或散佈。本報告所載述的意見本行可隨時予以更改或撤回，恕不另行通知。

May 11, 2026

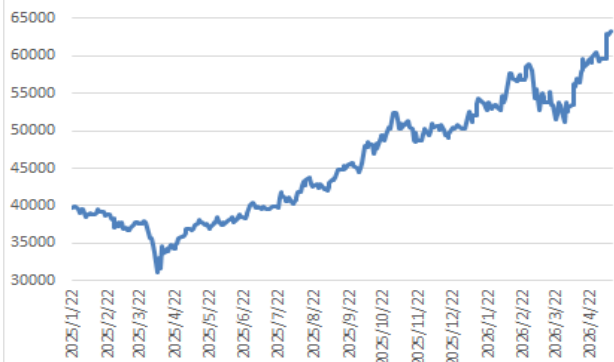
標普 500 指數



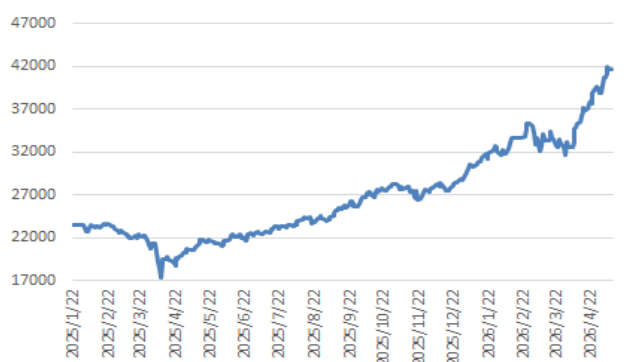
歐洲 600 指數



日經 225 指數



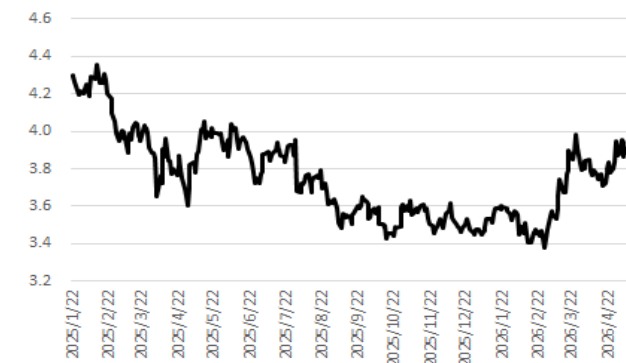
台灣加權指數



美國 10 年期公債殖利率



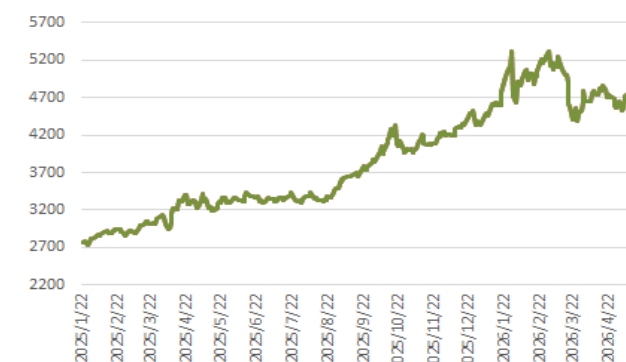
美國 2 年期公債殖利率



紐約油價期貨



黃金期貨



資料來源：Bloomberg

本報告係無償提供，僅供參考之用。本行當盡力提供正確之資訊，所載資料均來自或本諸我們相信之可靠來源，但對其完整性、即時性和正確性不做任何擔保，如有錯漏或疏忽，本行及本行之任何董事或受僱人，毋須負任何法律責任。任何人因信賴此等資料而做出或改變投資決策，應審慎衡量本身之需求及投資風險，自行承擔一切投資風險並自負盈虧，本行不負任何法律責任。本報告受中華民國著作權法保護為元大銀行所有，非經本行同意，不得將本報告內容之一部或全部加以複製、轉載或散佈。本報告所載述的意見本行可隨時予以更改或撤回，恕不另行通知。

本週經濟數據

日期時間	國家	活動紀事	期間	調查(中)	實際	前期
05/08/26 14:00	德國	工業生產經季調(月比)	Mar	0.4%	-0.7%	-0.3%
05/08/26 20:30	美國	非農業就業人口變動	Apr	65k	115k	178k
05/08/26 20:30	美國	失業率	Apr	4.3%	4.3%	4.3%
05/08/26 22:00	美國	密西根大學市場氣氛	May P	49.5	48.2	49.8
05/08/26 22:00	美國	躉售存貨(月比)	Mar F	1.4%	1.3%	1.4%
05/09/26 10:38	中國	出口(年比)	Apr	8.4%	14.1%	2.5%
05/11/26 09:30	中國	PPI(年比)	Apr	1.8%	--	0.5%
05/11/26 09:30	中國	CPI(年比)	Apr	0.9%	--	1.0%
05/11/26 22:00	美國	成屋銷售	Apr	4.05m	--	3.98m
05/11/26	中國	貨幣供給M2(年比)	Apr	8.5%	--	8.5%
05/12/26 14:00	德國	CPI(月比)	Apr F	0.6%	--	0.6%
05/12/26 14:00	德國	CPI(年比)	Apr F	2.9%	--	2.9%
05/12/26 14:00	德國	CPI-歐盟調和數據(年比)	Apr F	2.9%	--	2.9%
05/12/26 17:00	德國	ZEW調查預期	May	-19.8	--	-17.2
05/12/26 17:00	德國	ZEW調查現況	May	-78	--	-73.7
05/12/26 20:30	美國	CPI(月比)	Apr	0.6%	--	0.9%
05/12/26 20:30	美國	CPI(年比)	Apr	3.7%	--	3.3%
05/13/26 07:50	日本	國際收支經常帳餘額	Mar	¥3890.7b	--	¥3932.7b
05/13/26 14:45	法國	CPI(年比)	Apr F	2.2%	--	2.2%
05/13/26 17:00	歐元區	GDP經季調(季比)	1Q S	0.1%	--	0.1%
05/13/26 17:00	歐元區	GDP經季調(年比)	1Q S	0.8%	--	0.8%
05/13/26 19:00	美國	MBA 貸款申請指數	May 8	--	--	-4.4%
05/13/26 20:30	美國	PPI最終需求(月比)	Apr	0.5%	--	0.5%
05/14/26 14:00	英國	GDP(季比)	1Q P	0.6%	--	0.1%
05/14/26 14:00	英國	GDP年比	1Q P	0.8%	--	1.0%
05/14/26 14:00	英國	工業生產(月比)	Mar	-0.3%	--	0.5%
05/14/26 14:00	英國	製造業生產(月比)	Mar	-0.1%	--	-0.1%

資料來源：Bloomberg