

國際金融市場焦點

March 11, 2026

標普500	那斯達克	日經225	台灣加權	美10年債	美元兌台幣
6,781.48	22,697.10	54,248.39	32,771.87	4.156 %	31.837
-14.5	+1.2	+1519.7	+661.5	+5.99 bps	-0.091
-0.21%	+0.01%	+2.88%	2.06%		-0.29%

美國與歐洲

- 川普暗示軍事行動可能「很快結束」，再加上盤中出現美國能源部長錯誤發文稱海軍已護送油輪通過荷莫茲海峽，S&P 500 一度上漲約 0.7%。不過，隨著白宮澄清尚未實際護送油輪、但軍方正研擬更多選項以應對伊朗可能封鎖荷莫茲海峽的情境，投資人再度意識到戰事與能源供應的不確定性仍高，美股漲幅開始收斂，終場標普指數下跌 0.21%。
- 美伊戰事已持續逾十天，打亂全球能源供應，美國和以色列 10 日對伊朗發動本波戰事中最猛烈的空襲。不過，川普表示，美伊戰事可能很快就會結束，帶動泛歐 STOXX600 指數上漲 1.88%。

亞洲與新興市場

- 美國總統川普稱伊朗戰爭打得差不多，市場風險偏好聞訊高漲；此外，日本 Q4 GDP 季增率自 0.1% 上修至 0.3%，帶動投資人對日本景氣維持擴張正面看法，日經指數終場勁揚 2.88%。
- 滬指盤初快速走高，早盤呈高檔震盪走勢，隨後漲幅略有收斂；午後再度震盪走高，臨近尾盤時漲幅擴大。盤面上，CPO 與 OpenClaw 概念走強，光纖光纜板塊大漲，終場滬指收漲 0.65%。
- 美國總統川普表示美伊戰事接近尾聲，帶動週二加權指數止跌反彈，由台積電、台達電等電子權值股領軍，記憶體、載板等類股紛紛走強，終場加權指數上漲 2.06%。

商品市場

- 黃金：黃金價格全日走高，收盤漲幅約 2.7%，在油價暴跌與美元回落的環境下展現出作為戰爭與政策不確定時期的多重避險屬性。原油：WTI 與 Brent 分別大跌約 11.9% 與 7.9%，為近年罕見單日跌幅。驅動因素在於市場對荷莫茲海峽運輸前景的預期急轉。雖然戰事仍導致中東多國減產、荷莫茲實質封鎖未解，但市場開始從「長期供給短缺」情境轉向「短期需求受高油價與金融條件收緊壓抑」的擔憂，油價風險溢價被部分擠出。

債市與外匯

- 美債：美債市場在油價劇烈震盪與戰事不確定下續跌，10 年期殖利率上行至約 4.15%，反映投資人將伊朗戰爭視為潛在通膨與財政支出風險。美元：美元指數連續第三日走弱，當日小幅收低，與美債殖利率上行形成對比，反映對美元的避險需求略為降溫。

資料來源：Bloomberg、鉅亨網、FundDJ、路透、元大投顧

March 11, 2026

全球金融市場行情

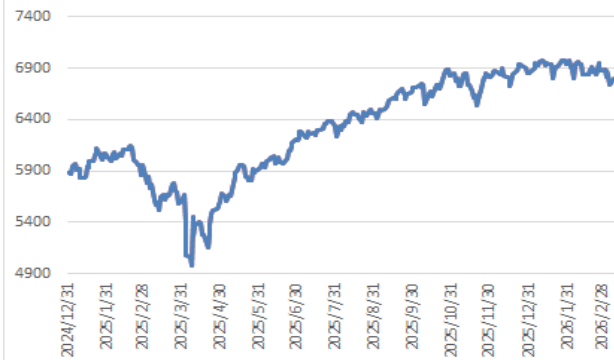
	標的	最新收盤	漲跌幅%		標的	最新收盤	漲跌幅%	
美洲股市	道瓊工業指數	47706.51	-0.07	原物料 價格	CRB商品指數	348.03	-2.48	
	S&P 500指數	6781.48	-0.21		Comex黃金期貨	5242.10	2.71	
	那斯達克指數	22697.10	0.01		布蘭特原油期貨	87.80	-11.28	
	羅素2000指數	2548.08	-0.22		西德州原油期貨	83.45	-11.94	
	巴西聖保羅指數	183447.00	1.40		CMX銅價期貨	590.40	1.78	
	墨西哥BOLSA指數	67397.94	0.76		鐵礦砂現貨價	102.60	1.99	
歐洲股市	道瓊歐洲600指數	606.12	1.88	債券及 貨幣市場	美國SOFR擔保隔拆利率	3.650	0.00	
	MSCI歐洲小型股指數	657.38	1.99		美國3月國庫券利率	3.666	-0.05	
	英國金融時報100指數	10412.24	1.59		美國2年公債殖利率	3.590	5.41	
	法國巴黎券商公會40指數	8057.36	1.79		美國10年公債殖利率	4.156	5.99	
	德國法蘭克福DAX指數	23968.63	2.39		美國10年 CMS	3.700	1.50	
	土耳其	13175.74	3.73		德國2年公債殖利率	2.253	-6.50	
	彭博沙烏地阿拉伯指數	1433.02	1.19		德國10年公債殖利率	2.836	-2.20	
亞洲股市	澳洲標準普爾200指數	8692.59	1.09		義大利10年公債殖利率	3.526	-8.70	
	日經225指數	54248.39	2.88		中國10年公債殖利率	1.819	-0.10	
	東証指數	3664.28	2.47		美國綜合債券ETF (BND)	74.22	-0.31	
	上海證交所綜合指數	4123.14	0.65		美國投資級公司債ETF (LQD)	110.06	-0.69	
	香港恆生指數	25959.90	2.17		美國高收益債ETF (JNK)	96.31	-0.12	
	恆生中國企業指數	8710.26	1.50		新興市場債券ETF (EMB)	95.95	-0.01	
	南韓綜合股價指數	5532.59	5.35		主要匯價	美元指數	98.83	-0.35
	台灣加權指數	32771.87	2.06	歐元兌美元		1.161	-0.21	
	新加坡富時海峽時報指數	4860.64	2.19	美元兌日圓		158.05	0.24	
	泰國曼谷SET指數	1405.76	1.65	澳幣兌美元		0.712	0.62	
	菲律賓馬尼拉指數	6126.66	2.01	美元兌南非幣		16.29	-0.06	
	印尼雅加達指數	7440.91	1.41	美元兌境外人民幣		6.879	-0.12	
	越南證交所指數	1676.73	1.45	美元兌韓圓		1466.1	-0.70	
印度孟買SENSEX30指數	78205.98	0.82	美元兌俄羅斯盧布	78.70		0.27		
類股指數	費城半導體指數	7865.12	0.70	美元兌巴西里爾		5.159	0.03	
	NBI生技指數	5944.53	0.74	台幣匯價		美元兌台幣	31.84	-0.29
	MSCI全球金屬礦業指數	578.14	2.63			歐元兌台幣	37.03	0.42
	費城金銀指數	424.33	1.51			日圓兌台幣	0.201	-0.59
	AMEX能源股票指數	2330.77	-1.42			澳幣兌台幣	22.61	0.17
	DAX 農金企業指數	778.91	-0.13		南非幣兌台幣	1.949	-0.11	
	FTSE ET50 綠能指數	530.96	1.86		境外人民幣兌台幣	4.615	-0.35	

* 利率漲跌以基本點(Basis point)計算；資料來源：Bloomberg

本報告係無償提供，僅供參考之用。本行當盡力提供正確之資訊，所載資料均來自或本諸我們相信之可靠來源，但對其完整性、即時性和正確性不做任何擔保，如有錯漏或疏忽，本行及本行之任何董事或受僱人，毋須負任何法律責任。任何人因信賴此等資料而做出或改變投資決策，應審慎衡量本身之需求及投資風險，自行承擔一切投資風險並自負盈虧，本行不負任何法律責任。本報告受中華民國著作權法保護為元大銀行所有，非經本行同意，不得將本報告內容之一部或全部加以複製、轉載或散佈。本報告所載述的意見本行可隨時予以更改或撤回，恕不另行通知。

March 11, 2026

標普 500 指數



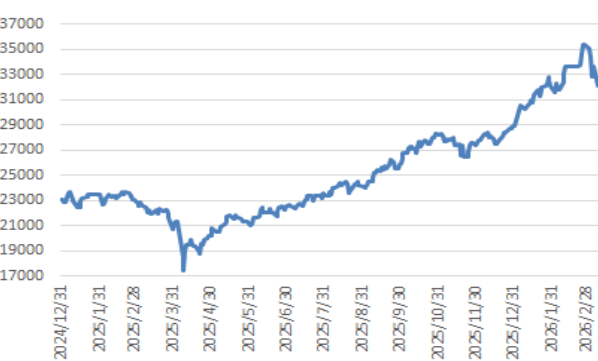
歐洲 600 指數



日經 225 指數



台灣加權指數



美國 10 年期公債殖利率



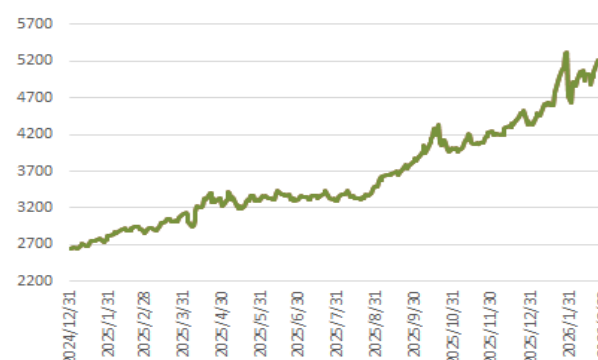
美國 2 年期公債殖利率



紐約油價期貨



黃金期貨



資料來源：Bloomberg

本報告係無償提供，僅供參考之用。本行當盡力提供正確之資訊，所載資料均來自或本諸我們相信之可靠來源，但對其完整性、即時性和正確性不做任何擔保，如有錯漏或疏忽，本行及本行之任何董事或受僱人，毋須負任何法律責任。任何人因信賴此等資料而做出或改變投資決策，應審慎衡量本身之需求及投資風險，自行承擔一切投資風險並自負盈虧，本行不負任何法律責任。本報告受中華民國著作權法保護為元大銀行所有，非經本行同意，不得將本報告內容之一部或全部加以複製、轉載或散佈。本報告所載述的意見本行可隨時予以更改或撤回，恕不另行通知。

March 11, 2026

本週經濟數據

日期時間	國家	活動紀事	期間	調查(中)	實際	前期
03/10/26 07:50	日本	GDP年化經季調(季比)	4Q F	1.0%	1.3%	0.2%
03/10/26 07:50	日本	GDP經季調(季比)	4Q F	0.3%	0.3%	0.1%
03/10/26 07:50	日本	GDP平減指數 年比	4Q F	3.4%	3.4%	3.4%
03/10/26 11:03	中國	出口(年比)	Feb	--	39.6%	--
03/10/26 22:00	美國	成屋銷售	Feb	3.88m	4.09m	3.91m
03/11/26 07:50	日本	PPI年比	Feb	2.2%	2.0%	2.3%
03/11/26 15:00	德國	CPI-歐盟調和數據(年比)	Feb F	2.0%	--	2.0%
03/11/26 15:00	德國	CPI(月比)	Feb F	0.2%	--	0.2%
03/11/26 15:00	德國	CPI(年比)	Feb F	1.9%	--	1.9%
03/11/26 19:00	美國	MBA 貸款申請指數	Mar 6	--	--	11.0%
03/11/26 20:30	美國	CPI(月比)	Feb	0.3%	--	0.2%
03/11/26 20:30	美國	CPI(年比)	Feb	2.4%	--	2.4%
03/10/26	中國	貨幣供給M2(年比)	Feb	8.9%	--	9.0%
03/12/26 20:30	美國	貿易收支	Jan	-\$66.0b	--	-\$70.3b
03/12/26 20:30	美國	首次申請失業救濟金人數	Mar 7	215k	--	213k
03/12/26 20:30	美國	新屋開工	Jan	1341k	--	1404k
03/13/26 15:00	英國	工業生產(月比)	Jan	0.2%	--	-0.9%
03/13/26 15:00	英國	製造業生產(月比)	Jan	0.2%	--	-0.5%
03/13/26 15:45	法國	CPI(年比)	Feb F	1.0%	--	1.0%
03/13/26 20:30	美國	個人所得	Jan	0.5%	--	0.3%
03/13/26 20:30	美國	個人支出	Jan	0.3%	--	0.4%
03/13/26 20:30	美國	耐久財訂單	Jan P	1.2%	--	-1.4%
03/13/26 20:30	美國	GDP年化(季比)	4Q S	1.4%	--	1.4%
03/13/26 22:00	美國	密西根大學市場氣氛	Mar P	55	--	56.6
03/16/26 10:00	中國	工業生產(年比)	Feb	--	--	5.2%

資料來源：Bloomberg