

國際金融市場焦點

March 10, 2026

標普500	那斯達克	日經225	台灣加權	美10年債	美元兌台幣
6,795.99	22,695.95	52,728.72	32,110.42	4.096 %	31.928
+56.0	+308.3	-2892.1	-1489.1	-4.25 bps	+0.245
+0.83%	+1.38%	-5.20%	-4.43%		+0.77%

美國與歐洲

- 川普暗示戰事可能接近尾聲，市場迅速以 TACO 交易邏輯反映，不僅油價自高檔快速回落，股價也應聲由黑翻紅，終場美股在科技股領漲下全面收漲；VIX 單日大跌 13.53%，顯示避險情緒顯著降溫，標普指數收漲 0.83%。
- 美伊衝突引發國際油價飆升，歐洲股市 9 日延續跌勢，摔至兩個月以來新低；通膨疑慮也使各國央行在利率決策上面臨挑戰。泛歐 STOXX600 終場下跌 0.63%。

亞洲與新興市場

- 中東戰事未見緩解跡象，對戰爭快速結束預期消退，加上國際油價飆破百元，是 2022 年夏季來首見，對國內景氣將受拖累的擔憂，打壓日經指數終場重挫 5.20%，收在 2 月初以來最低。
- 中國滬深兩市三大指數 9 日早盤集體開低，全日則呈現探底回升走勢；盤面上，OpenClaw 熱潮帶動雲端服務需求，算力租賃板塊持續拉升，終場滬指收跌 0.67%。
- 因中東戰事，推升能源價格飆漲，市場擔憂通膨復燃，投資人大幅降低資本市場的風險偏好。週一台股受限電子、金融、傳產權值股承壓走跌，出現逾 960 點的空方跳空缺口，終場加權指數下跌 4.43%。

商品市場

- 黃金：早盤受油價上行推升通膨疑慮，市場預期利率將維持高檔，使無息資產承壓；隨後因美元轉弱與油價回檔，降低了持有成本並收復部分跌幅。整體盤勢仍處於通膨與利率預期及避險需求間的拉鋸。原油：川普暗示戰事接近尾聲，導致風險溢價快速回吐，帶動油價由高位翻落。

債市與外匯

- 美債：10 年期美債殖利率終場走低，主因川普談話緩解戰事疑慮並帶動油價回落，減輕市場對通膨再起與利率長期高企的擔憂。債市表現以長端債券漲勢更強，導致長短天期公債利差收窄，反映避險資金明顯向中長年期配置傾斜。美元：美元走勢由強轉弱。早盤受油價飆升與避險支撐，隨後因 G7 釋出穩定供給訊號、油價回落使避險情緒消退，美元漲幅收斂並轉跌。

資料來源：Bloomberg、鉅亨網、FundDJ、路透、元大投顧

March 10, 2026

全球金融市場行情

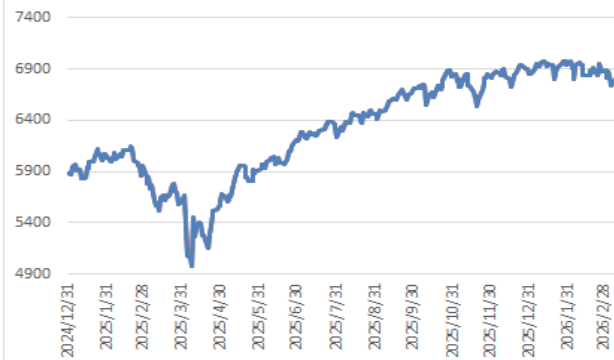
	標的	最新收盤	漲跌幅%		標的	最新收盤	漲跌幅%
美洲股市	道瓊工業指數	47740.80	0.50	原物料 價格	CRB商品指數	356.89	1.35
	S&P 500指數	6795.99	0.83		Comex黃金期貨	5103.70	-1.07
	那斯達克指數	22695.95	1.38		布蘭特原油期貨	98.96	6.76
	羅素2000指數	2553.67	1.12		西德州原油期貨	94.77	4.26
	巴西聖保羅指數	180915.36	0.86		CMX銅價期貨	580.05	0.76
	墨西哥BOLSA指數	66890.27	-0.63		鐵礦砂現貨價	102.60	1.99
歐洲股市	道瓊歐洲600指數	594.92	-0.63	債券及 貨幣市場	美國SOFR擔保隔夜利率	3.650	-1.00
	MSCI歐洲小型股指數	644.58	-1.66		美國3月國庫券利率	3.667	0.94
	英國金融時報100指數	10249.52	-0.34		美國2年公債殖利率	3.536	-2.47
	法國巴黎券商公會40指數	7915.36	-0.98		美國10年公債殖利率	4.096	-4.25
	德國法蘭克福DAX指數	23409.37	-0.77		美國10年 CMS	3.685	-0.40
	土耳其	12702.00	-0.71		德國2年公債殖利率	2.318	0.70
	彭博沙烏地阿拉伯指數	1416.22	-0.31		德國10年公債殖利率	2.859	-0.10
亞洲股市	澳洲標準普爾200指數	8599.04	-2.85		義大利10年公債殖利率	3.612	-0.70
	日經225指數	52728.72	-5.20		中國10年公債殖利率	1.820	1.80
	東証指數	3575.84	-3.80		美國綜合債券ETF (BND)	74.45	0.28
	上海證交所綜合指數	4096.60	-0.67		美國投資級公司債ETF (LQD)	110.82	0.60
	香港恆生指數	25408.46	-1.35		美國高收益債ETF (JNK)	96.43	0.54
	恆生中國企業指數	8581.46	-0.54		新興市場債券ETF (EMB)	95.96	0.22
	南韓綜合股價指數	5251.87	-5.96		主要匯價	美元指數	99.18
	台灣加權指數	32110.42	-4.43	歐元兌美元		1.164	0.15
	新加坡富時海峽時報指數	4756.61	-1.89	美元兌日圓		157.67	-0.07
	泰國曼谷SET指數	1382.97	-1.94	澳幣兌美元		0.708	0.65
	菲律賓馬尼拉指數	6006.22	-4.97	美元兌南非幣		16.30	-1.50
	印尼雅加達指數	7337.37	-3.27	美元兌境外人民幣		6.888	-0.22
	越南證交所指數	1652.79	-6.51	美元兌韓圓		1476.4	-0.79
印度孟買SENSEX30指數	77566.16	-1.71	美元兌俄羅斯盧布	78.49		-0.37	
類股指數	費城半導體指數	7810.40	3.93	美元兌巴西里爾		5.158	-1.54
	NBI生技指數	5900.96	1.94	台幣匯價		美元兌台幣	31.93
	MSCI全球金屬礦業指數	563.31	-0.78		歐元兌台幣	36.87	0.21
	費城金銀指數	418.01	1.12		日圓兌台幣	0.202	0.70
	AMEX能源股票指數	2364.25	-0.62		澳幣兌台幣	22.57	1.33
	DAX 農金企業指數	779.93	-0.20		南非幣兌台幣	1.951	2.00
	FTSE ET50 綠能指數	521.25	-1.10		境外人民幣兌台幣	4.631	0.96

* 利率漲跌以基本點(Basis point)計算；資料來源：Bloomberg

本報告係無償提供，僅供參考之用。本行當盡力提供正確之資訊，所載資料均來自或本諸我們相信之可靠來源，但對其完整性、即時性和正確性不做任何擔保，如有錯漏或疏忽，本行及本行之任何董事或受僱人，毋須負任何法律責任。任何人因信賴此等資料而做出或改變投資決策，應審慎衡量本身之需求及投資風險，自行承擔一切投資風險並自負盈虧，本行不負任何法律責任。本報告受中華民國著作權法保護為元大銀行所有，非經本行同意，不得將本報告內容之一部或全部加以複製、轉載或散佈。本報告所載述的意見本行可隨時予以更改或撤回，恕不另行通知。

March 10, 2026

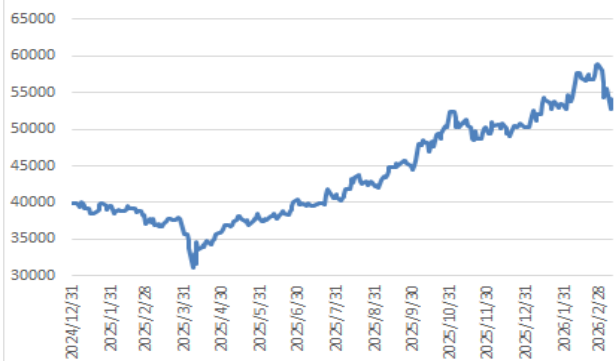
標普 500 指數



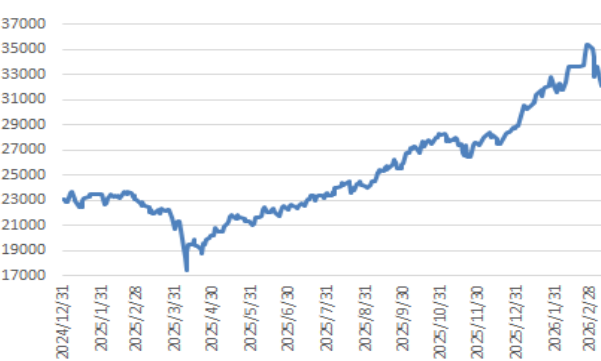
歐洲 600 指數



日經 225 指數



台灣加權指數



美國 10 年期公債殖利率



美國 2 年期公債殖利率



紐約油價期貨



黃金期貨



資料來源：Bloomberg

本報告係無償提供，僅供參考之用。本行當盡力提供正確之資訊，所載資料均來自或本諸我們相信之可靠來源，但對其完整性、即時性和正確性不做任何擔保，如有錯漏或疏忽，本行及本行之任何董事或受僱人，毋須負任何法律責任。任何人因信賴此等資料而做出或改變投資決策，應審慎衡量本身之需求及投資風險，自行承擔一切投資風險並自負盈虧，本行不負任何法律責任。本報告受中華民國著作權法保護為元大銀行所有，非經本行同意，不得將本報告內容之一部或全部加以複製、轉載或散佈。本報告所載述的意見本行可隨時予以更改或撤回，恕不另行通知。

March 10, 2026

本週經濟數據

日期時間	國家	活動紀事	期間	調查(中)	實際	前期
03/09/26 07:50	日本	國際收支經常帳餘額	Jan	¥930.0b	¥941.6b	¥728.8b
03/09/26 09:30	中國	PPI(年比)	Feb	-1.1%	-0.9%	-1.4%
03/09/26 09:30	中國	CPI(年比)	Feb	0.9%	1.3%	0.2%
03/09/26 15:00	德國	工廠訂單(月比)	Jan	-4.3%	-11.1%	7.8%
03/09/26 15:00	德國	工業生產經季調(月比)	Jan	1.0%	-0.5%	-1.9%
03/10/26 07:50	日本	GDP年化經季調(季比)	4Q F	1.0%	1.3%	0.2%
03/10/26 07:50	日本	GDP經季調(季比)	4Q F	0.3%	0.3%	0.1%
03/10/26 07:50	日本	GDP平減指數 年比	4Q F	3.4%	3.4%	3.4%
03/10/26 22:00	美國	成屋銷售	Feb	3.88m	--	3.91m
03/09/26	中國	貨幣供給M2(年比)	Feb	8.9%	--	9.0%
03/11/26 07:50	日本	PPI年比	Feb	2.2%	--	2.3%
03/11/26 15:00	德國	CPI-歐盟調和數據(年比)	Feb F	2.0%	--	2.0%
03/11/26 15:00	德國	CPI(月比)	Feb F	0.2%	--	0.2%
03/11/26 15:00	德國	CPI(年比)	Feb F	1.9%	--	1.9%
03/11/26 19:00	美國	MBA 貸款申請指數	Mar 6	--	--	11.0%
03/11/26 20:30	美國	CPI(月比)	Feb	0.3%	--	0.2%
03/11/26 20:30	美國	CPI(年比)	Feb	2.4%	--	2.4%
03/12/26 20:30	美國	貿易收支	Jan	-\$66.0b	--	-\$70.3b
03/12/26 20:30	美國	首次申請失業救濟金人數	Mar 7	215k	--	213k
03/12/26 20:30	美國	新屋開工	Jan	1341k	--	1404k
03/13/26 15:00	英國	工業生產(月比)	Jan	0.2%	--	-0.9%
03/13/26 15:00	英國	製造業生產(月比)	Jan	0.2%	--	-0.5%
03/13/26 15:45	法國	CPI(年比)	Feb F	1.0%	--	1.0%
03/13/26 20:30	美國	個人所得	Jan	0.5%	--	0.3%
03/13/26 20:30	美國	個人支出	Jan	0.3%	--	0.4%
03/13/26 20:30	美國	耐久財訂單	Jan P	1.2%	--	-1.4%
03/13/26 20:30	美國	GDP年化(季比)	4Q S	1.4%	--	1.4%
03/13/26 22:00	美國	密西根大學市場氣氛	Mar P	55	--	56.6

資料來源：Bloomberg