

# 國際金融市場焦點

February 2, 2026

標普500	那斯達克	日經225	台灣加權	美10年債	美元兌台幣
6,939.03	23,461.82	53,322.85	32,063.75	4.236 %	31.469
-30.0	-223.3	-52.8	-472.5	+0.41 bps	+0.155
-0.43%	-0.94%	-0.10%	-1.45%		+0.49%

## 美國與歐洲

- 盤前市場等待川普公布聯準會主席人選，美股期貨緩步走低。隨後川普確認提名 Kevin Warsh 接任下一任聯準會主席，利率路徑不確定性上升，美股早盤公布 12 月 PPI 高於市場預期，反映服務成本依舊高企，通膨黏性仍在，進一步削弱短期降息想像。同時，貴金屬在先前創高後出現劇烈反轉，VIX 上升 3.38%，防禦性類股表現較為強勁，主要美股指數下跌。
- 歐洲主要指數受惠 Adidas、Swatch 財報提振小漲作收，德國 DAX 指數上漲 0.94%、英國 FTSE 指數上漲 0.51%、法國 CAC 指數上漲 0.68%，泛歐 STOXX 600 指數上揚 0.64%。

## 亞洲與新興市場

- 日圓回貶至 154 區間，且多家企業公布亮眼財報，各大類股普遍上漲，早前漲多的金屬、人工智慧相關類股則多數拉回；前夜美國科技股收黑，打壓半導體設備、電纜等相關類股走低，日經指數小跌作收，中斷連續三個交易日的收紅，東証指數上漲 0.59%。
- 週五台股受微軟暴跌影響而以低盤開出，所幸記憶體相關還是人氣匯集，鋼鐵類股則是自成一格，台積電全場走勢欠佳，指數低檔徘徊，終場下跌 472 點以 32063 點作收，跌幅 1.45%。
- 中國 A 股三大指數 30 日齊步走低，黃金、基本金屬概念股出現跌停潮，上證指數盤中一度跌破 4100 點大關。收盤上證綜指下跌 0.96%，報 4,117.9 點。

## 商品市場

- 黃金：黃金價格大幅下挫，市場在 Warsh 提名後降低對極端寬鬆與貨幣貶值的押注，加上美元走強與金價獲利了結賣壓，貴金屬出現修正。原油：市場一方面消化川普對伊朗談判態度轉趨開放，另一方面，美國沿岸城市遭遇寒流對短期供需仍有支撐，油價僅小幅走低。

## 債市與外匯

- 美債：美債殖利率走勢分化，川普提名 Kevin Warsh 擔任新任聯準會主席一事令市場重新評估未來降息預期與 Fed 資產負債表政策方向，壓抑市場對長線的降息預期，帶動長端利率微幅走升；美元：主因市場將 Warsh 視為相對鷹派的人選，預期將不支持深度降息，美元指數一度上漲 0.9%。主要貨幣方面，加幣表現相對弱勢，金屬價格大幅回落亦拖累澳幣等商品貨幣。

資料來源：Bloomberg、鉅亨網、FundDJ、元大投顧

February 2, 2026

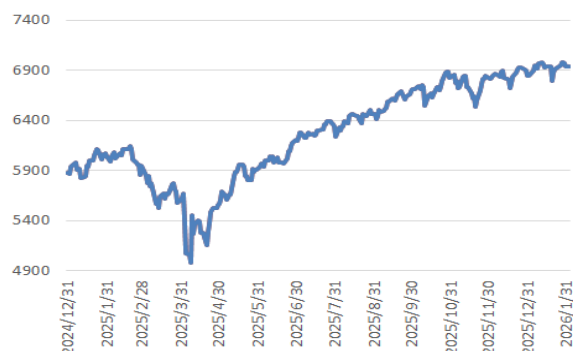
## 全球金融市場行情

	標 的	最新收盤	漲跌幅%		標 的	最新收盤	漲跌幅%
美洲股市	道瓊工業指數	48,892.47	-0.36	原物料 價格	CRB商品指數	320.09	-1.12
	S&P 500指數	6,939.03	-0.43		Comex黃金期貨	4,713.90	-11.37
	那斯達克指數	23,461.82	-0.94		布蘭特原油期貨	70.69	-0.03
	羅素2000指數	2,613.74	-1.55		西德州原油期貨	65.21	-0.32
	巴西聖保羅指數	181,363.90	-0.97		CMX銅價期貨	592.40	-4.51
	墨西哥BOLSA指數	67,598.95	-2.72		鐵礦砂現貨價	102.90	-0.96
歐洲股市	道瓊歐洲600指數	611.00	0.64	債券及 貨幣市場	美國SOFR擔保隔夜利率	3.65	1.00
	MSCI歐洲小型股指數	670.66	-0.04		美國3月國庫券利率	3.65	-0.63
	英國金融時報100指數	10,223.54	0.51		美國2年公債殖利率	3.52	-3.67
	法國巴黎證券公會40指數	8,126.53	0.68		美國10年公債殖利率	4.24	0.41
	德國法蘭克福DAX指數	24,538.81	0.94		美國10年 CMS	3.86	-2.80
	土耳其	13,838.29	0.05		德國2年公債殖利率	2.09	0.50
	彭博沙烏地阿拉伯指數	1,498.12	0.00		德國10年公債殖利率	2.84	0.30
亞洲股市	澳洲標準普爾200指數	8,869.15	-0.65		義大利10年公債殖利率	3.46	0.70
	日經225指數	53,322.85	-0.10		中國10年公債殖利率	1.81	-0.50
	東証指數	3,566.32	0.59		美國綜合債券ETF (BND)	74.23	-0.04
	上海證交所綜合指數	4,117.95	-0.96		美國投資級公司債ETF (LQD)	110.57	-0.10
	香港恆生指數	27,387.11	-2.08		美國高收益債ETF (JNK)	97.82	0.06
	恆生中國企業指數	9,317.09	-2.47		新興市場債券ETF (EMB)	96.58	-0.09
	南韓綜合股價指數	5,224.36	0.06	主要匯價	美元指數	96.99	0.74
	台灣加權指數	32,063.75	-1.45		歐元兌美元	1.19	-1.00
	新加坡富時海峽時報指數	4,905.13	-0.51		美元兌日圓	154.78	1.09
	泰國曼谷SET指數	1,325.62	-0.41		澳幣兌美元	0.70	-1.21
	菲律賓馬尼拉指數	6,328.97	1.70		美元兌南非幣	16.15	2.60
	印尼雅加達指數	8,329.61	1.18		美元兌境外人民幣	6.96	0.20
	越南證交所指數	1,829.04	0.77		美元兌韓圓	1,441.05	0.46
	印度孟買SENSEX30指數	82,269.78	-0.36		美元兌俄羅斯盧布	75.99	1.05
	費城半導體指數	7,998.47	-3.87		美元兌巴西里爾	5.26	1.42
	NBI生技指數	5,852.67	-1.00	台幣匯價	美元兌台幣	31.47	0.49
類股指數	MSCI全球金屬礦業指數	555.90	-6.20		歐元兌台幣	37.55	0.05
	費城金銀指數	382.33	-12.51		日圓兌台幣	0.20	-0.24
	AMEX能源股票指數	2,064.52	0.43		澳幣兌台幣	21.91	-0.85
	DAX 農金企業指數	750.64	-0.54		南非幣兌台幣	1.98	-0.76
	FTSE ET50 綠能指數	533.54	-0.46		境外人民幣兌台幣	4.52	0.18

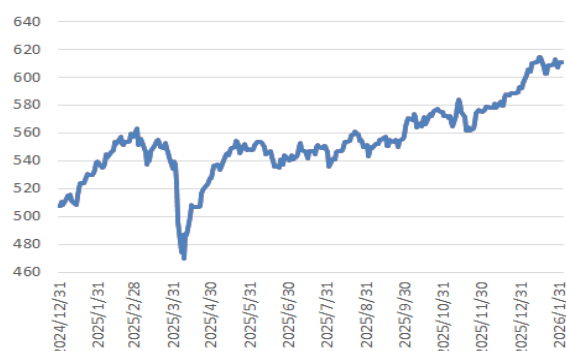
\* 利率漲跌以基本點(Basis point)計算；資料來源：Bloomberg

February 2, 2026

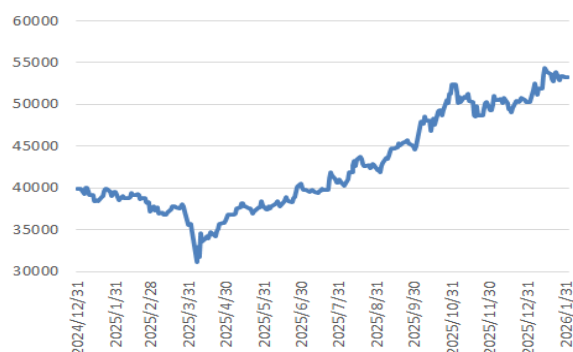
標普 500 指數



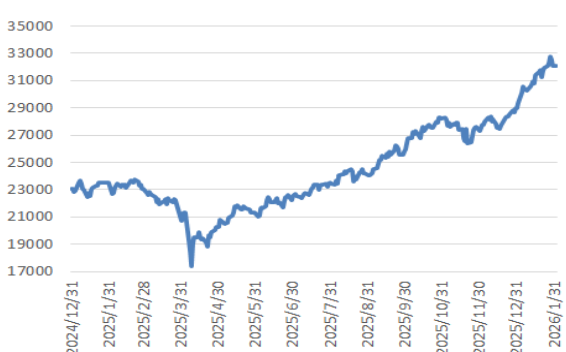
歐洲 600指數



日經 225 指數



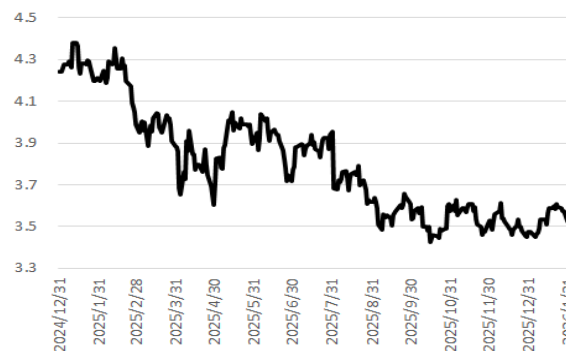
台灣加權指數



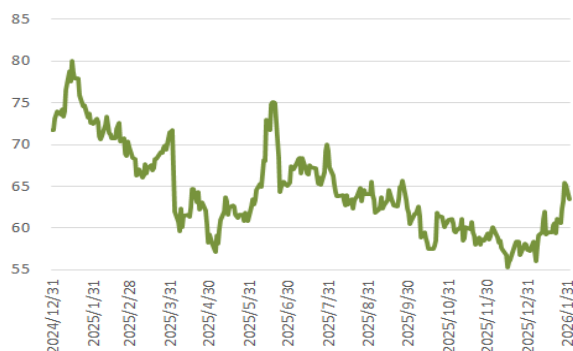
美國10年期公債殖利率



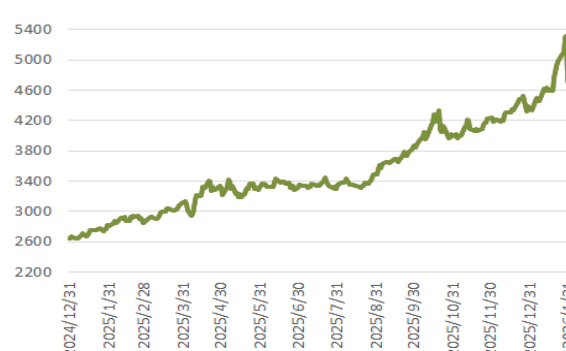
美國 2年期公債殖利率



紐約油價期貨



黃金期貨



資料來源：Bloomberg



February 2, 2026

## 本週經濟數據

日期時間	C	活動紀事	期間	調查(中)	實際	前期
01/30 07:30	日本	東京消費者物價指數(生鮮除外) 年比	Jan	2.2%	2.0%	2.3%
01/30 07:30	日本	失業率	Dec	2.6%	2.6%	2.6%
01/30 07:30	日本	求才求職比率	Dec	1.18	1.19	1.18
01/30 07:50	日本	工業生產(月比)	Dec P	-0.4%	-0.1%	-2.7%
01/30 16:00	台灣	GDP年比	4Q A	8.75%	12.68%	8.21%
01/30 16:55	德國	失業人口變動(千)	Jan	3.0k	0.0k	3.0k
01/30 18:00	歐元區	GDP經季調(季比)	4Q A	0.2%	0.3%	0.3%
01/30 18:00	歐元區	GDP經季調(年比)	4Q A	1.3%	1.3%	1.4%
01/30 21:00	德國	CPI(月比)	Jan P	0.0%	0.1%	0.0%
01/30 21:00	德國	CPI(年比)	Jan P	1.9%	2.1%	1.8%
01/30 21:00	德國	CPI-歐盟調和數據(年比)	Jan P	2.0%	2.1%	2.0%
01/30 21:30	美國	PPI最終需求(月比)	Dec	0.2%	0.5%	0.2%
01/30 22:45	美國	MNI芝加哥採購經理人指數	Jan	43.7	54	43.5
01/31 09:30	中國	製造業PMI	Jan	50.1	49.3	50.1
02/02 08:30	日本	標普全球日本採購經理人指數-製造業	Jan F	--	--	51.5
02/02 08:30	台灣	標普全球臺灣製造業採購經理人指數	Jan	--	--	50.9
02/02 09:45	中國	瑞霆狗中國採購經理人指數-製造業	Jan	50	--	50.1
02/02 16:55	德國	HCOB德國製造業採購經理人指數	Jan F	48.7	--	48.7
02/02 17:00	歐元區	HCOB歐元區製造業採購經理人指數	Jan F	49.4	--	49.4
02/02 22:45	美國	標普全球美國製造業PMI	Jan F	52	--	51.9
02/02 23:00	美國	ISM 製造業指數	Jan	48.5	--	47.9
02/04 18:00	歐元區	CPI(月比)	Jan P	-0.5%	--	0.2%
02/04 20:00	美國	MBA 貸款申請指數	Jan 30	--	--	-8.5%
02/04 21:15	美國	ADP 就業變動	Jan	45k	--	41k
02/04 23:00	美國	ISM服務指數	Jan	53.5	--	54.4
02/05 15:00	德國	工廠訂單(月比)	Dec	-2.4%	--	5.6%
02/05 16:00	台灣	CPI(年比)	Jan	1.20%	--	1.31%
02/05 21:15	歐元區	歐洲央行存款授信額度利率	Feb 5	2.00%	--	2.00%
02/05 21:15	歐元區	ECB主要再融資利率	Feb 5	2.15%	--	2.15%
02/05 21:15	歐元區	歐洲央行邊際借貸機制	Feb 5	2.40%	--	2.40%
02/05 21:30	美國	首次申請失業救濟金人數	Jan 31	212k	--	209k
02/06 15:00	德國	工業生產經季調(月比)	Dec	-0.4%	--	0.8%
02/06 21:30	美國	非農業就業人口變動	Jan	68k	--	50k
02/06 21:30	美國	失業率	Jan	4.4%	--	4.4%
02/06 23:00	美國	密西根大學市場氣氛	Feb P	55	--	56.4

資料來源：Bloomberg