

# 國際金融市場焦點

February 6, 2026

標普500	那斯達克	日經225	台灣加權	美10年債	美元兌台幣
6,798.40	22,540.59	53,818.04	31,801.27	4.180 %	31.657
-84.3	-364.0	-475.3	-488.5	-9.34 bps	+0.094
-1.23%	-1.59%	-0.88%	-1.51%		+0.30%

## 美國與歐洲

- 美股市場情緒保守，Alphabet 預告 2026 年資本支出遠高於市場預期，加上 Qualcomm 財測偏弱，使科技股承壓。勞動市場數據轉弱，美國 12 月職缺數降至 2020 年以來低點，初領失業金亦高於預期，比特幣單日重挫逾一成，類股呈現「防禦相對抗跌、成長與商品同步承壓」的結構，原材料、非必須消費、科技股領跌，收盤 VIX 上漲 16.8%，美股指數全面下跌。
- 歐洲股市受企業財報不佳拖累下挫，歐洲央行會議利率決策不變，德國 DAX 指數下跌 0.46%、英國 FTSE 指數下跌 0.90%、法國 CAC 指數上下跌 0.29%、泛歐 STOXX 600 指數下跌 1.05%。

## 亞洲與新興市場

- 日股以通訊服務及資訊技術表現最為遜色；與之相反，建設、不動產等內需股齊揚。對科技股估值過高擔憂再起，打壓前夜美國科技股重挫，連帶引發市場拋售日本半導體設備、電纜及人工智慧相關類股，拖累大盤震盪走低，終場日經指數連續兩個交易日收黑。
- 週四台股向下開出，終場加權指數下跌 488 點(-1.51%)，收在 31801 點，櫃買指數下跌 1.71%。時序正值月營收公告高峰期，建議關注營收成長、高殖利率概念股為主，展覽題材亦可留意。
- 中國 A 股三大股指周四集體大幅開低，午後略有回暖跌幅收窄。上證綜指周四收盤跌 0.64%，報 4,075.92 點；滬深兩市成交總額為人民幣 2.1762 兆元，較前一交易日減少 3,047 億元。

## 商品市場

- 黃金：黃金未能受惠於殖利率下行，反而在跨資產壓力下回落，先前累積的擁擠部位出現去槓桿，加上美元走強形成雙重壓力，白銀續跌亦提高市場對貴金屬波動的警戒。原油：伊朗表示將與美國展開談判，短線緩解供給中斷風險溢價，油市全日走低。

## 債市與外匯

- 美債：勞動市場數據顯著轉弱，使市場重新提高對聯準會後續降息的押注，加上股市與加密資產同步下跌帶動避險買盤回流，美債殖利率大幅走低，殖利率曲線呈現陡峭化；美元：美元在風險偏好降溫與避險需求支撐下走強，英國央行偏鴿訊號壓抑英鎊，歐元則在 ECB 維持利率不變下波動有限。

資料來源：Bloomberg、鉅亨網、FundDJ、元大投顧

February 6, 2026

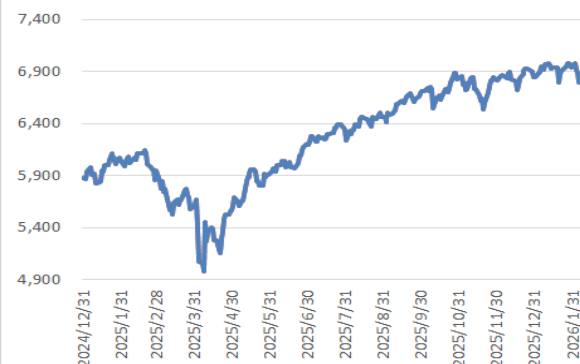
## 全球金融市場行情

	標 的	最新收盤	漲跌幅%		標 的	最新收盤	漲跌幅%
美洲股市	道瓊工業指數	48,908.72	-1.20	原物料 價格	CRB商品指數	309.36	-1.14
	S&P 500指數	6,798.40	-1.23		Comex黃金期貨	4,861.40	-1.20
	那斯達克指數	22,540.59	-1.59		布蘭特原油期貨	67.55	-2.75
	羅素2000指數	2,577.65	-1.79		西德州原油期貨	63.29	-2.84
	巴西聖保羅指數	182,127.25	0.23		CMX銅價期貨	582.10	-0.50
	墨西哥BOLSA指數	68,858.28	0.19		鐵礦砂現貨價	99.50	-2.26
歐洲股市	道瓊歐洲600指數	611.65	-1.05	債券及 貨幣市場	美國SOFR擔保隔拆利率	3.65	-4.00
	MSCI歐洲小型股指數	669.71	-1.01		美國3月國庫券利率	3.66	-1.84
	英國金融時報100指數	10,309.22	-0.90		美國2年公債殖利率	3.45	-10.28
	法國巴黎券商公會40指數	8,238.17	-0.29		美國10年公債殖利率	4.18	-9.34
	德國法蘭克福DAX指數	24,491.06	-0.46		美國10年 CMS	3.88	-1.20
	土耳其	13,589.14	-2.17		德國2年公債殖利率	2.10	0.00
	彭博沙烏地阿拉伯指數	1,474.28	-1.29		德國10年公債殖利率	2.84	-1.70
亞洲股市	澳洲標準普爾200指數	8,889.22	-0.43		義大利10年公債殖利率	3.47	-0.10
	日經225指數	53,818.04	-0.88		中國10年公債殖利率	1.81	-0.50
	東証指數	3,652.41	-0.09		美國綜合債券ETF (BND)	74.22	0.43
	上海證交所綜合指數	4,075.92	-0.64		美國投資級公司債ETF (LQD)	110.50	0.48
	香港恆生指數	26,885.24	0.14		美國高收益債ETF (JNK)	97.06	-0.05
	恆生中國企業指數	9,093.34	0.50		新興市場債券ETF (EMB)	96.44	0.25
	南韓綜合股價指數	5,163.57	-3.86	主要匯價	美元指數	97.82	0.21
	台灣加權指數	31,801.27	-1.51		歐元兌美元	1.18	-0.25
	新加坡富時海峽時報指數	4,975.87	0.21		美元兌日圓	157.04	0.11
	泰國曼谷SET指數	1,346.23	-0.02		澳幣兌美元	0.69	-1.01
	菲律賓馬尼拉指數	6,382.04	0.14		美元兌南非幣	16.31	1.46
	印尼雅加達指數	8,103.88	-0.53		美元兌境外人民幣	6.94	-0.01
	越南證交所指數	1,782.56	-0.50		美元兌韓圓	1,463.60	0.29
	印度孟買SENSEX30指數	83,313.93	-0.60		美元兌俄羅斯盧布	76.74	0.48
					美元兌巴西里爾	5.27	0.49
					美元兌台幣	31.66	0.30
類股指數	費城半導體指數	7,614.64	-0.06	台幣匯價	歐元兌台幣	37.36	0.06
	NBI生技指數	5,805.98	-2.06		日圓兌台幣	0.20	0.10
	MSCI全球金屬礦業指數	546.87	-4.95		澳幣兌台幣	21.94	-0.68
	費城金銀指數	372.66	-6.26		南非幣兌台幣	1.96	-0.53
	AMEX能源股票指數	2,122.29	-1.63		境外人民幣兌台幣	4.56	0.33
	DAX 農金企業指數	763.84	-1.45				
	FTSE ET50 綠能指數	529.25	-0.92				

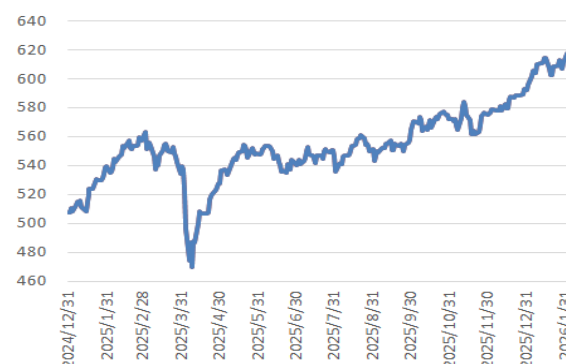
\* 利率漲跌以基本點(Basis point)計算；資料來源：Bloomberg

February 6, 2026

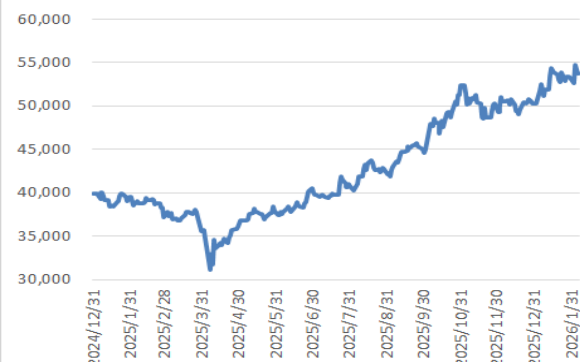
標普 500 指數



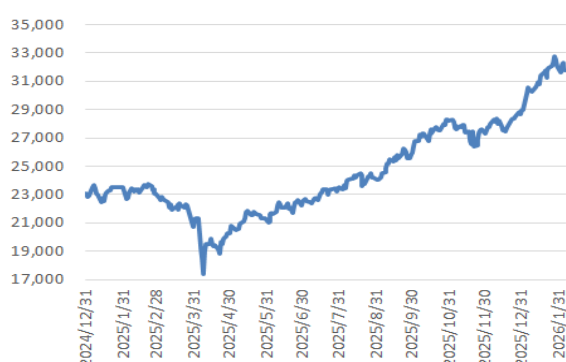
歐洲 600指數



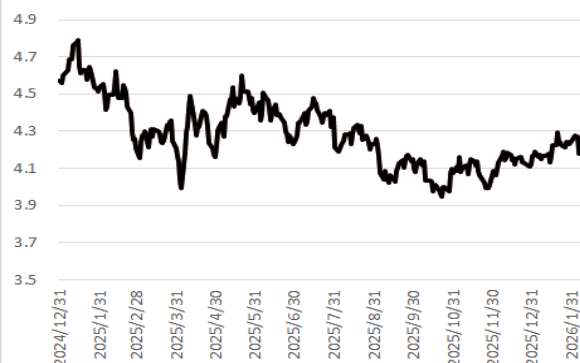
日經 225 指數



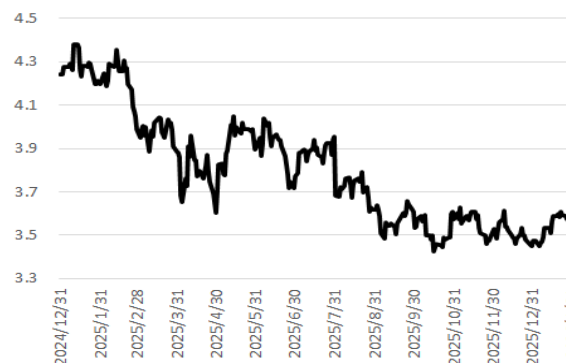
台灣加權指數



美國10年期公債殖利率



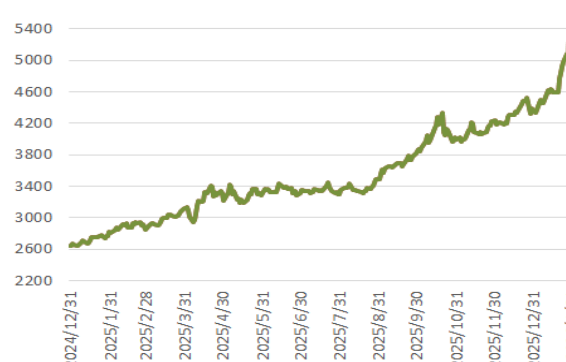
美國 2年期公債殖利率



紐約油價期貨



黃金期貨



資料來源：Bloomberg

本報告係無償提供，僅供參考之用。本行當盡力提供正確之資訊，所載資料均來自或本諸我們相信之可靠來源，但對其完整性、即時性和正確性不做任何擔保，如有錯漏或疏忽，本行及本行之任何董事或受僱人，毋須負任何法律責任。任何人因信賴此等資料而做出或改變投資決策，應審慎衡量本身之需求及投資風險，自行承擔一切投資風險並自負盈虧，本行不負任何法律責任。本報告受中華民國著作權法保護為元大銀行所有，非經本行同意，不得將本報告內容之一部或全部加以複製、轉載或散佈。本報告所載述的意見本行可隨時予以更改或撤回，恕不另行通知。

February 6, 2026

## 本週經濟數據

日期時間	C	活動紀事	期間	調查(中)	實際	前期
02/04 18:00	歐元區	CPI(月比)	Jan P	-0.5%	-0.5%	0.2%
02/04 20:00	美國	MBA 貸款申請指數	Jan 30	--	-8.9%	-8.5%
02/04 21:15	美國	ADP 就業變動	Jan	45k	22k	41k
02/04 23:00	美國	ISM服務指數	Jan	53.5	53.8	54.4
02/05 15:00	德國	工廠訂單(月比)	Dec	-2.2%	--	5.6%
02/05 16:00	台灣	CPI(年比)	Jan	1.20%	--	1.31%
02/05 21:15	歐元區	歐洲央行存款授信額度利率	Feb 5	2.00%	--	2.00%
02/05 21:15	歐元區	ECB主要再融資利率	Feb 5	2.15%	--	2.15%
02/05 21:15	歐元區	歐洲央行邊際借貸機制	Feb 5	2.40%	--	2.40%
02/05 21:30	美國	首次申請失業救濟金人數	Jan 31	212k	--	209k
02/06 15:00	德國	工業生產經季調(月比)	Dec	-0.3%	--	0.8%
02/06 23:00	美國	密西根大學市場氣氛	Feb P	55	--	56.4
02/09 07:50	日本	國際收支經常帳餘額	Dec	¥856.2b	--	¥3674.1b
02/09-02/14	中國	貨幣供給M2(年比)	Jan	8.3%	--	8.5%
02/10 21:30	美國	先期零售銷售(月比)	Dec	0.5%	--	0.6%
02/11 09:30	中國	PPI(年比)	Jan	-1.6%	--	-1.9%
02/11 09:30	中國	CPI(年比)	Jan	0.3%	--	0.8%
02/11 20:00	美國	MBA 貸款申請指數	Feb 6	--	--	-8.9%
02/11 21:30	美國	非農業就業人口變動	Jan	71k	--	50k
02/11 21:30	美國	失業率	Jan	4.4%	--	4.4%
02/12 07:50	日本	PPI年比	Jan	2.3%	--	2.4%
02/12 21:30	美國	首次申請失業救濟金人數	Feb 7	--	--	--
02/12 23:00	美國	成屋銷售	Jan	4.24m	--	4.35m

資料來源：Bloomberg