

# 國際金融市場焦點

February 5, 2026

標普500	那斯達克	日經225	台灣加權	美10年債	美元兌台幣
6,882.72	22,904.58	54,293.36	32,289.81	4.274 %	31.563
-35.1	-350.6	-427.3	+94.5	+0.80 bps	+0.002
-0.51%	-1.51%	-0.78%	+0.29%		+0.01%

## 美國與歐洲

- 美股早盤雖公布 ISM 服務業指數持平於 53.8，創 2024 年底以來最強勁的連月成長，但新訂單指數回落、就業小幅擴張，價格支付升至三個月新高，加上 AMD 展望未達市場期待，拖累半導體與軟體成為賣壓重心，指數一度快速下挫，雖有商品與景氣循環類股相對強勢，但主要指數僅道瓊工業指數相對抗跌。收盤 VIX 上漲 7.61%，科技股為下跌重心。
- 歐洲股市微幅上揚，但科技股和醫療保健類股表現不佳，德國 DAX 指數下跌 0.52%、英國 FTSE 指數上漲 0.85%、法國 CAC 指數上漲 1.01%，泛歐 STOXX 600 指數上揚 0.03%。

## 亞洲與新興市場

- 日股因獲利了結賣壓主導盤面，終場日經指數終場下跌 0.78%。各大類股漲跌互見，賣壓集中資訊技術及通訊服務股，半導體設備股多數下跌；貴金屬價格反彈，同步提振金屬股彈升；美國稱出於自衛目的將伊朗無人機擊落，地緣政治風險升溫激勵油價強漲，能源股走高。
- 週三台股開低震盪，指數由黑翻紅，終場加權指上漲 94 點，收在 32289 點。元月上漲 10.7%，加上年節長假即將來臨，觸發獲利賣壓出籠，預料台股不容易出現連續攻擊性買盤。
- 中國 A 股三大股指周三開低，早盤大小指數分化，午後震盪走高，上證綜指周三收盤上漲 0.85%，報 4,102 點；滬深兩市成交總額為人民幣 2.48 兆元，較前一交易日減少 633 億元。

## 商品市場

- 黃金：黃金收高但盤中波動加大，反映在前期急跌後出現逢低承接，且科技股波動上升、以及地緣政治不確定性仍提供部分避險與分散配置需求，使金價維持上行。原油：原油收高，市場反覆消化美伊核談判消息與潛在軍事風險，推升地緣政治風險溢價，帶動能源相關資產走強。

## 債市與外匯

- 美債：10 年期美債殖利率全日近乎持平、收盤小幅走高，主要因美國財政部季度再融資公告未出現明顯調整發債策略，市場對長端供給與期限結構的預期變化有限；美元：美元指數收高，與長端殖利率在再融資公告後走升形成聯動，支撐美元對 G10 多數貨幣表現。日圓走弱亦推升美元相對強勢；歐元與英鎊則在美元反彈與風險情緒轉弱下偏弱整理。

資料來源：Bloomberg、鉅亨網、FundDJ、元大投顧

February 5, 2026

## 全球金融市場行情

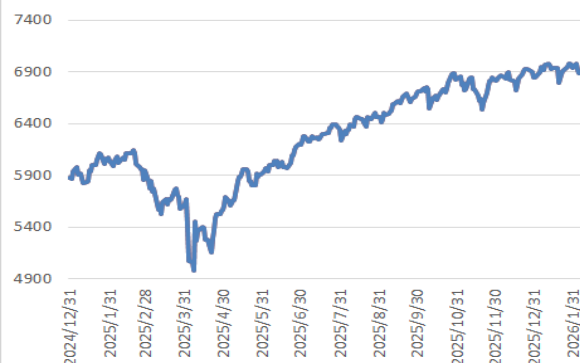
	標 的	最新收盤	漲跌幅%		標 的	最新收盤	漲跌幅%
美洲股市	道瓊工業指數	49,501.30	0.53	原物料 價格	CRB商品指數	312.93	0.91
	S&P 500指數	6,882.72	-0.51		Comex黃金期貨	4,920.40	0.34
	那斯達克指數	22,904.58	-1.51		布蘭特原油期貨	69.46	3.16
	羅素2000指數	2,624.55	-0.90		西德州原油期貨	65.14	3.05
	巴西聖保羅指數	181,708.23	-2.14		CMX銅價期貨	585.00	-3.89
	墨西哥BOLSA指數	68,730.69	-1.44		鐵礦砂現貨價	101.80	0.49
歐洲股市	道瓊歐洲600指數	618.12	0.03	債券及 貨幣市場	美國SOFR擔保隔拆利率	3.69	0.00
	MSCI歐洲小型股指數	676.56	0.27		美國3月國庫券利率	3.68	1.25
	英國金融時報100指數	10,402.34	0.85		美國2年公債殖利率	3.55	-1.64
	法國巴黎券商公會40指數	8,262.16	1.01		美國10年公債殖利率	4.27	0.80
	德國法蘭克福DAX指數	24,603.04	-0.72		美國10年 CMS	3.90	1.10
	土耳其	13,891.21	0.11		德國2年公債殖利率	2.09	-2.90
	彭博沙烏地阿拉伯指數	1,493.51	0.22		德國10年公債殖利率	2.86	-3.20
亞洲股市	澳洲標準普爾200指數	8,927.83	0.80		義大利10年公債殖利率	3.47	-2.80
	日經225指數	54,293.36	-0.78		中國10年公債殖利率	1.82	0.20
	東証指數	3,655.58	0.27		美國綜合債券ETF (BND)	73.90	-0.04
	上海證交所綜合指數	4,102.20	0.85		美國投資級公司債ETF (LQD)	109.97	-0.13
	香港恆生指數	26,847.32	0.05		美國高收益債ETF (JNK)	97.11	-0.19
	恆生中國企業指數	9,048.38	-0.05		新興市場債券ETF (EMB)	96.20	0.04
	南韓綜合股價指數	5,371.10	1.57	主要匯價	美元指數	97.62	0.18
	台灣加權指數	32,289.81	0.29		歐元兌美元	1.18	-0.10
	新加坡富時海峽時報指數	4,965.50	0.43		美元兌日圓	156.86	0.71
	泰國曼谷SET指數	1,346.54	0.78		澳幣兌美元	0.70	-0.33
	菲律賓馬尼拉指數	6,372.95	-0.45		美元兌南非幣	16.07	0.74
	印尼雅加達指數	8,146.72	0.30		美元兌境外人民幣	6.94	0.09
	越南證交所指數	1,791.43	-1.21		美元兌韓圓	1,459.30	0.82
	印度孟買SENSEX30指數	83,817.69	0.09		美元兌俄羅斯盧布	76.38	-0.76
	費城半導體指數	7,619.16	-4.36		美元兌巴西里爾	5.25	0.14
	NBI生技指數	5,928.00	0.25	台幣匯價	美元兌台幣	31.56	0.01
類股指數	MSCI全球金屬礦業指數	575.38	0.41		歐元兌台幣	37.34	0.26
	費城金銀指數	397.53	-0.23		日圓兌台幣	0.20	-0.40
	AMEX能源股票指數	2,157.53	2.96		澳幣兌台幣	22.09	-0.22
	DAX 農金企業指數	775.04	1.51		南非幣兌台幣	1.97	0.30
	FTSE ET50 綠能指數	534.14	-0.22		境外人民幣兌台幣	4.55	0.04

\* 利率漲跌以基本點(Basis point)計算；資料來源：Bloomberg

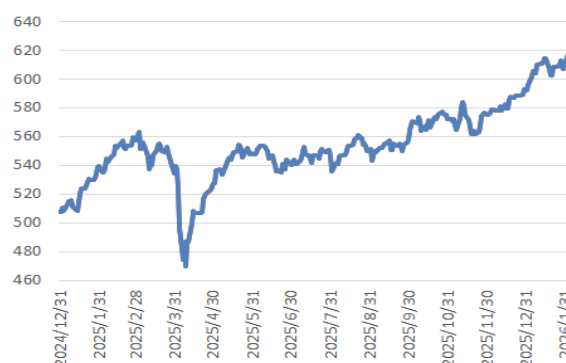
本報告係無償提供，僅供參考之用。本行當盡力提供正確之資訊，所載資料均來自或本諸我們相信之可靠來源，但對其完整性、即時性和正確性不做任何擔保，如有錯漏或疏忽，本行及本行之任何董事或受僱人，毋須負任何法律責任。任何人因信賴此等資料而做出或改變投資決策，應審慎衡量本身之需求及投資風險，自行承擔一切投資風險並自負盈虧，本行不負任何法律責任。本報告受中華民國著作權法保護為元大銀行所有，非經本行同意，不得將本報告內容之一部或全部加以複製、轉載或散佈。本報告所載述的意見本行可隨時予以更改或撤回，恕不另行通知。

February 5, 2026

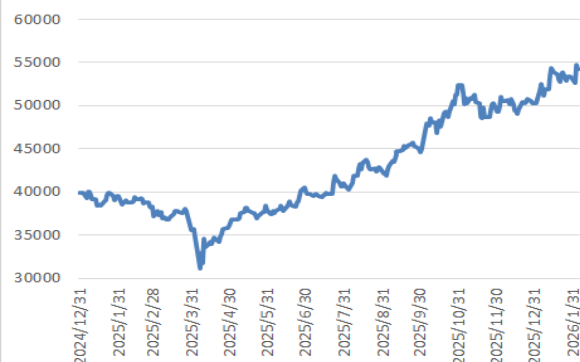
標普 500 指數



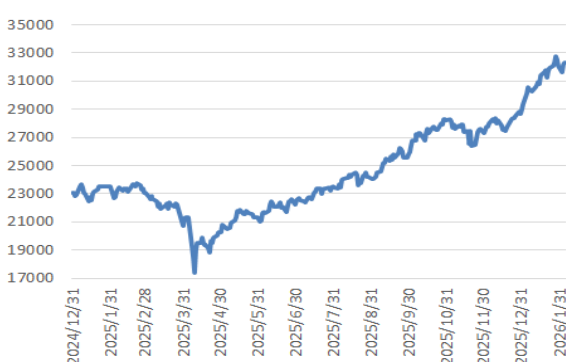
歐洲 600 指數



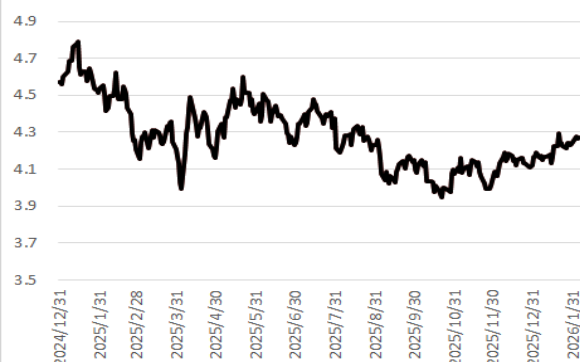
日經 225 指數



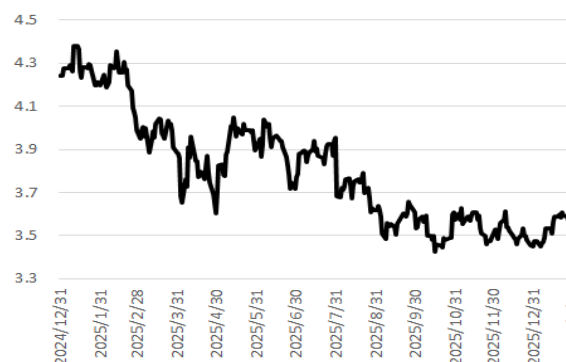
台灣加權指數



美國 10 年期公債殖利率



美國 2 年期公債殖利率



紐約油價期貨



黃金期貨



資料來源：Bloomberg

本報告係無償提供，僅供參考之用。本行當盡力提供正確之資訊，所載資料均來自或本諸我們相信之可靠來源，但對其完整性、即時性和正確性不做任何擔保，如有錯漏或疏忽，本行及本行之任何董事或受僱人，毋須負任何法律責任。任何人因信賴此等資料而做出或改變投資決策，應審慎衡量本身之需求及投資風險，自行承擔一切投資風險並自負盈虧，本行不負任何法律責任。本報告受中華民國著作權法保護為元大銀行所有，非經本行同意，不得將本報告內容之一部或全部加以複製、轉載或散佈。本報告所載述的意見本行可隨時予以更改或撤回，恕不另行通知。

February 5, 2026

## 本週經濟數據

日期時間	C	活動紀事	期間	調查(中)	實際	前期
02/04 18:00	歐元區	CPI(月比)	Jan P	-0.5%	-0.5%	0.2%
02/04 20:00	美國	MBA 貸款申請指數	Jan 30	--	-8.9%	-8.5%
02/04 21:15	美國	ADP 就業變動	Jan	45k	22k	41k
02/04 23:00	美國	ISM服務指數	Jan	53.5	53.8	54.4
02/05 15:00	德國	工廠訂單(月比)	Dec	-2.2%	--	5.6%
02/05 16:00	台灣	CPI(年比)	Jan	1.20%	--	1.31%
02/05 21:15	歐元區	歐洲央行存款授信額度利率	Feb 5	2.00%	--	2.00%
02/05 21:15	歐元區	ECB主要再融資利率	Feb 5	2.15%	--	2.15%
02/05 21:15	歐元區	歐洲央行邊際借貸機制	Feb 5	2.40%	--	2.40%
02/05 21:30	美國	首次申請失業救濟金人數	Jan 31	212k	--	209k
02/06 15:00	德國	工業生產經季調(月比)	Dec	-0.3%	--	0.8%
02/06 23:00	美國	密西根大學市場氣氛	Feb P	55	--	56.4
02/09 07:50	日本	國際收支經常帳餘額	Dec	¥856.2b	--	¥3674.1b
02/09-02/14	中國	貨幣供給M2(年比)	Jan	8.3%	--	8.5%
02/10 21:30	美國	先期零售銷售(月比)	Dec	0.5%	--	0.6%
02/11 09:30	中國	PPI(年比)	Jan	-1.6%	--	-1.9%
02/11 09:30	中國	CPI(年比)	Jan	0.3%	--	0.8%
02/11 20:00	美國	MBA 貸款申請指數	Feb 6	--	--	-8.9%
02/11 21:30	美國	非農業就業人口變動	Jan	71k	--	50k
02/11 21:30	美國	失業率	Jan	4.4%	--	4.4%
02/12 07:50	日本	PPI年比	Jan	2.3%	--	2.4%
02/12 21:30	美國	首次申請失業救濟金人數	Feb 7	--	--	--
02/12 23:00	美國	成屋銷售	Jan	4.24m	--	4.35m

資料來源：Bloomberg