

國際金融市場焦點

February 4, 2026

標普500	那斯達克	日經225	台灣加權	美10年債	美元兌台幣
6,917.81	23,255.19	54,720.66	32,195.36	4.266 %	31.561
-58.6	-336.9	+2065.5	+571.3	-1.19 bps	-0.039
-0.84%	-1.43%	+3.92%	+1.81%		-0.12%

美國與歐洲

- Palantir 財報與展望優於預期，盤前股價大漲，但美國政府部分關門使就業等關鍵數據延後公布，早盤美股小幅開低，Anthropic 推出面向法律產業的自動化工具，引發與法務軟體、數據與資訊服務相關的個股下挫，拖累更廣泛的軟體族群，地緣政治上，美軍擊落伊朗無人機，油價在前一日大跌後反彈，帶動能源股走強。收盤 VIX 上漲 9.49%，主要美股指數下挫。
- 歐洲股市大宗商品類股上漲，但軟體業者因 AI 疑慮而遭到拋售，德國 DAX 指數下跌 0.09%、英國 FTSE 指數下跌 0.26%、法國 CAC 指數下跌 0.02%，泛歐 STOXX 600 指數上揚 0.10%。

亞洲與新興市場

- 日股早盤開高，受惠於自民黨可望於眾議院選舉取得過半數席次預期，選舉結果將有助高市政府內政及外交政策推進，各大類股普遍上漲，財報如住友電工、TDK 等表現優異，帶動半導體設備、電纜、電子零組件族群強漲，終場日經指數上漲 3.92%、東証指數上漲 3.10%。
- 週二加權指數止跌反彈，除了短線漲多的記憶體族群開高走低之外，載板、探針卡、CPO 矽光子及玻纖等類股陸續走強，終場加權指數上漲 571.33 點以 32195.36 點作收。
- 中國 A 股三大股指周二集體開高，早盤兩市震盪走低，收盤三大股指呈現上漲態勢。滬深兩市成交總額報 2.54 兆元。收盤上證綜指數上漲 1.29%，報 4,067 點。

商品市場

- 黃金：黃金受逢低買盤回補與美元走弱支撐，市場仍提及地緣政治與對聯準會政策獨立性的擔憂為中期支撐，但在近期劇烈波動後，短線波動率可能仍偏高。原油：原油上漲主要受中東地緣風險推升，此外 OPEC+ 維持 3 月產量不變並提到春季需求可能回升亦提供支撐。

債市與外匯

- 美債：殖利率小幅走低，主要因 VIX 上行帶動避險買盤回流，同時政府停擺使部分關鍵數據延後、聯準會官員談話分歧，互相拉鋸下使殖利率曲線整體變動有限；美元：美元指數小幅走弱，與美債殖利率微降相呼應。G10 貨幣多數走升，澳幣受澳洲央行升息推動相對強勢，歐元與英鎊亦小幅走升；貴金屬與大宗商品反彈亦削弱美元避險需求。

資料來源：Bloomberg、鉅亨網、FundDJ、元大投顧

February 4, 2026

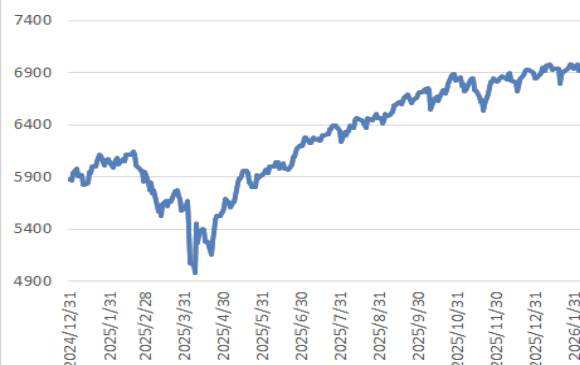
全球金融市場行情

	標 的	最新收盤	漲跌幅%		標 的	最新收盤	漲跌幅%
美洲股市	道瓊工業指數	49,240.99	-0.34	原物料 價格	CRB商品指數	310.11	1.63
	S&P 500指數	6,917.81	-0.84		Comex黃金期貨	4,903.70	6.08
	那斯達克指數	23,255.19	-1.43		布蘭特原油期貨	67.33	1.55
	羅素2000指數	2,648.50	0.31		西德州原油期貨	63.21	1.72
	巴西聖保羅指數	185,674.44	1.58		CMX銅價期貨	608.65	4.48
	墨西哥BOLSA指數	69,735.06	3.16		鐵礦砂現貨價	101.30	-0.69
歐洲股市	道瓊歐洲600指數	617.93	0.10	債券及 貨幣市場	美國SOFR擔保隔夜利率	3.69	1.00
	MSCI歐洲小型股指數	674.75	0.06		美國3月國庫券利率	3.66	0.22
	英國金融時報100指數	10,314.59	-0.26		美國2年公債殖利率	3.57	-0.20
	法國巴黎證券公會40指數	8,179.50	-0.02		美國10年公債殖利率	4.27	-1.19
	德國法蘭克福DAX指數	24,780.79	-0.07		美國10年 CMS	3.88	2.40
	土耳其	13,875.32	1.87		德國2年公債殖利率	2.12	0.90
亞洲股市	彭博沙烏地阿拉伯指數	1,490.29	0.02		德國10年公債殖利率	2.89	2.30
	澳洲標準普爾200指數	8,857.05	0.89		義大利10年公債殖利率	3.50	1.70
	日經225指數	54,720.66	3.92		中國10年公債殖利率	1.82	-0.40
	東証指數	3,645.84	3.10		美國綜合債券ETF (BND)	73.93	0.03
	上海證交所綜合指數	4,067.74	1.29		美國投資級公司債ETF (LQD)	110.11	0.05
	香港恆生指數	26,834.77	0.22		美國高收益債ETF (JNK)	97.29	-0.09
	恆生中國企業指數	9,053.11	-0.30		新興市場債券ETF (EMB)	96.16	0.02
	南韓綜合股價指數	5,288.08	6.84	主要匯價	美元指數	97.44	-0.20
	台灣加權指數	32,195.36	1.81		歐元兌美元	1.18	0.24
	新加坡富時海峽時報指數	4,944.09	1.06		美元兌日圓	155.75	0.08
	泰國曼谷SET指數	1,336.11	1.11		澳幣兌美元	0.70	1.05
	菲律賓馬尼拉指數	6,401.96	1.67		美元兌南非幣	15.96	-0.82
	印尼雅加達指數	8,122.60	2.52		美元兌境外人民幣	6.94	-0.11
	越南證交所指數	1,813.40	0.38		美元兌韓圓	1,447.45	-0.30
	印度孟買SENSEX30指數	83,739.13	2.54		美元兌俄羅斯盧布	76.96	0.61
	費城半導體指數	7,966.33	-2.07		美元兌巴西里爾	5.24	-0.35
	NBI生技指數	5,913.46	-0.07	台幣匯價	美元兌台幣	31.56	-0.12
類股指數	MSCI全球金屬礦業指數	573.04	3.98		歐元兌台幣	37.25	-0.59
	費城金銀指數	398.43	4.63		日圓兌台幣	0.20	-1.03
	AMEX能源股票指數	2,095.47	3.41		澳幣兌台幣	22.14	0.90
	DAX 農金企業指數	763.49	1.78		南非幣兌台幣	1.97	-0.35
	FTSE ET50 綠能指數	535.34	1.27		境外人民幣兌台幣	4.55	-0.15

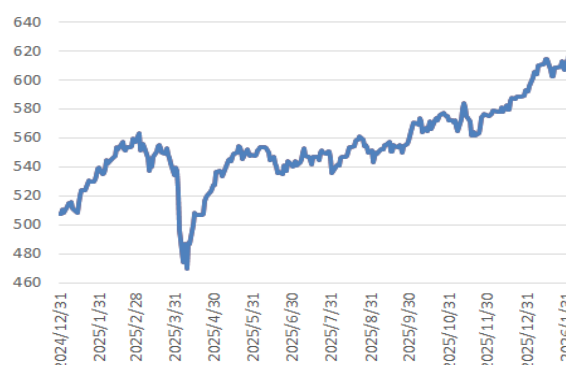
* 利率漲跌以基本點(Basis point)計算；資料來源：Bloomberg

February 4, 2026

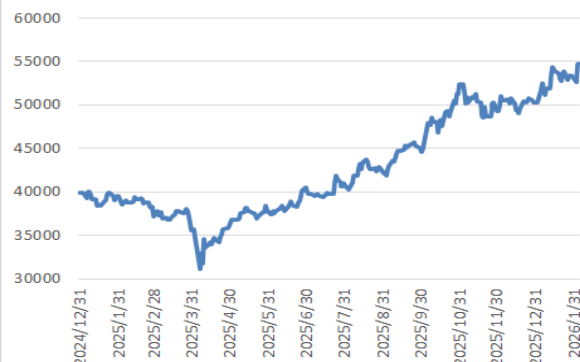
標普 500 指數



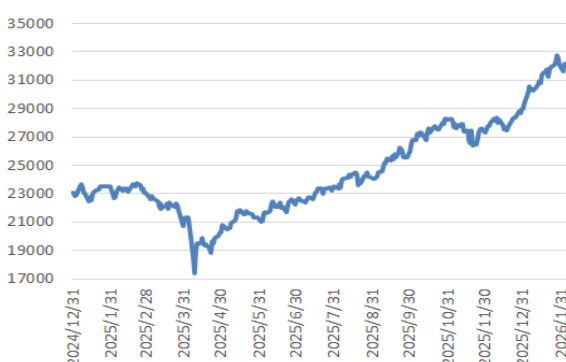
歐洲 600指數



日經 225 指數



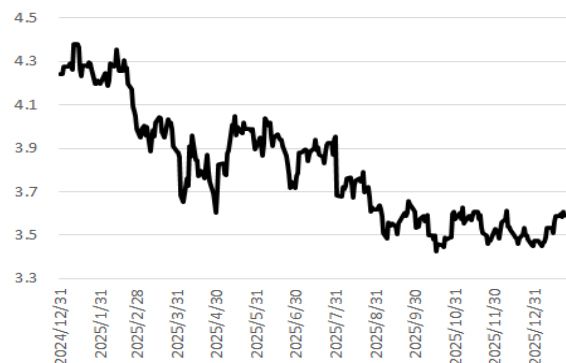
台灣加權指數



美國10年期公債殖利率



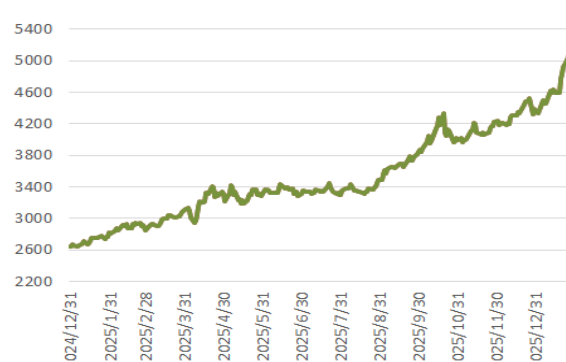
美國 2年期公債殖利率



紐約油價期貨



黃金期貨



資料來源：Bloomberg

本報告係無償提供，僅供參考之用。本行當盡力提供正確之資訊，所載資料均來自或本諸我們相信之可靠來源，但對其完整性、即時性和正確性不做任何擔保，如有錯漏或疏忽，本行及本行之任何董事或受僱人，毋須負任何法律責任。任何人因信賴此等資料而做出或改變投資決策，應審慎衡量本身之需求及投資風險，自行承擔一切投資風險並自負盈虧，本行不負任何法律責任。本報告受中華民國著作權法保護為元大銀行所有，非經本行同意，不得將本報告內容之一部或全部加以複製、轉載或散佈。本報告所載述的意見本行可隨時予以更改或撤回，恕不另行通知。

February 4, 2026

本週經濟數據

日期時間	C	活動紀事	期間	調查(中)	實際	前期
02/02 08:30	日本	標普全球日本採購經理人指數-製造業	Jan F	--	51.5	51.5
02/02 08:30	台灣	標普全球臺灣製造業採購經理人指數	Jan	--	51.7	50.9
02/02 09:45	中國	瑞霆狗中國採購經理人指數-製造業	Jan	50	50.3	50.1
02/02 16:55	德國	HCOB德國製造業採購經理人指數	Jan F	48.7	49.1	48.7
02/02 17:00	歐元區	HCOB歐元區製造業採購經理人指數	Jan F	49.4	49.5	49.4
02/02 22:45	美國	標普全球美國製造業PMI	Jan F	52	52.4	51.9
02/02 23:00	美國	ISM 製造業指數	Jan	48.5	52.6	47.9
02/04 18:00	歐元區	CPI(月比)	Jan P	-0.5%	--	0.2%
02/04 20:00	美國	MBA 貸款申請指數	Jan 30	--	--	-8.5%
02/04 21:15	美國	ADP 就業變動	Jan	45k	--	41k
02/04 23:00	美國	ISM服務指數	Jan	53.5	--	54.4
02/05 15:00	德國	工廠訂單(月比)	Dec	-2.2%	--	5.6%
02/05 16:00	台灣	CPI(年比)	Jan	1.20%	--	1.31%
02/05 21:15	歐元區	歐洲央行存款授信額度利率	Feb 5	2.00%	--	2.00%
02/05 21:15	歐元區	ECB主要再融資利率	Feb 5	2.15%	--	2.15%
02/05 21:15	歐元區	歐洲央行邊際借貸機制	Feb 5	2.40%	--	2.40%
02/05 21:30	美國	首次申請失業救濟金人數	Jan 31	212k	--	209k
02/06 15:00	德國	工業生產經季調(月比)	Dec	-0.3%	--	0.8%
02/06 23:00	美國	密西根大學市場氣氛	Feb P	55	--	56.4
02/09 07:50	日本	國際收支經常帳餘額	Dec	--	--	¥3674.1b
02/09-02/14	中國	貨幣供給M2(年比)	Jan	--	--	8.5%
02/10 21:30	美國	先期零售銷售(月比)	Dec	0.4%	--	0.6%
02/11 09:30	中國	PPI(年比)	Jan	-1.6%	--	-1.9%
02/11 09:30	中國	CPI(年比)	Jan	0.4%	--	0.8%
02/11 20:00	美國	MBA 貸款申請指數	Feb 6	--	--	--
02/11 21:30	美國	CPI(月比)	Jan	0.3%	--	0.3%
02/11 21:30	美國	CPI(年比)	Jan	2.5%	--	2.7%

資料來源：Bloomberg