

# 國際金融市場焦點

November 6, 2025

標普500	那斯達克	日經225	台灣加權	美10年債	美元兌台幣
6,796.29	23,499.80	50,212.27	27,717.06	4.159 %	30.945
+24.7	+151.2	-1284.9	-399.5	+7.39 bps	+0.046
+0.37%	+0.65%	-2.50%	-1.42%		+0.15%

## 美國與科技類股

- 隨著美股進入逾一週以來低檔，加上 10 月 ADP 新增就業人數自上月修正值的-2.9 萬人上升至 4.2 萬人，顯示美國就業市場仍具韌性。11 月美國 ISM 服務業 PMI 自 50.0 上升至 52.4，創 8 個月以來新高，且新訂單指數加速成長，抵銷過去幾日投資人對 AI 鉅額資本支出以及高估值的擔憂；美國最高法院就川普全面關稅的合法性展開口頭辯論，部分保守派大法官對川普團隊提出尖銳質問，壓抑市場對川普勝訴的預期，帶動 S&P 500 持續上漲，收在接近全日最高點。
- 通訊服務類股 11/5 大漲 1.63%，主要由 Alphabet 所帶動，反應有消息稱蘋果計劃支付約 10 億美元購買 Google 開發的 AI 模型以用於 Siri 升級，帶動股價勁揚+2.4%。Meta 上漲 1.4%、Netflix 上漲 0.5%亦推升整體類股表現。

## 亞洲與新興市場

- 11/4 美科技股重挫，同步打壓 AI 相關類股全面遭拋售，連帶拖累日股開盤重挫，所幸日銀 9 月會議記錄顯示對美國經濟不確定性擔憂，認為利率應暫且維持不變，央行維持貨幣政策正常化立場，但政策調整步伐緩慢，加上多家企業公布亮眼財報，吸引資金進駐，緩和大盤跌幅。
- 中國滬深兩市三大指數 5 日持續集體開低，在半導體板塊領跌及算力硬體板塊的拖累下，滬指震盪走跌，隨後在電網設備概念股走強帶動下，上證指數終場收於 3969.25 點，上漲 0.23%
- 美股 11/4 收黑拖累台股開低殺低，早盤重挫超過 700 點，所幸電子權值股鴻海、廣達翻紅，搭配記憶體華邦電、南亞科有所表現，加權指數收斂跌幅，終場下跌 1.42%，收在 27717 點。

## 商品市場

- 黃金：ADP 報告、ISM 服務業 PMI 優於預期雖壓抑降息預期，然最高法院開始審理川普全面關稅合法性及對美國財政問題的擔憂，仍帶動金價反彈。原油：EIA 報告顯示美國原油庫存創 7 月以來最大增幅，消息打壓油價下跌。

## 債市與外匯

- 美最高法院部分法官表示川普可能超越了總統職權，未來關稅收入恐將減少，並令美國財政問題惡化的擔憂，令美債面臨拋售壓力，同時壓抑投資人持有美元的意願，美元指數收低。

資料來源：元大投顧、Money DJ

November 6, 2025

## 全球金融市場行情

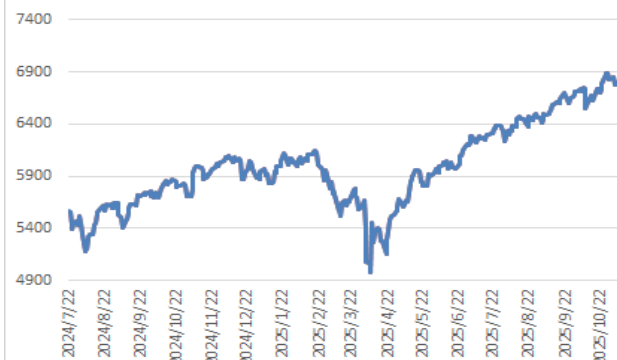
	標的	最新收盤	漲跌幅%		標的	最新收盤	漲跌幅%
美洲股市	道瓊工業指數	47,311.00	0.48	原物料價格	CRB商品指數	302.28	-0.62
	S&P 500指數	6,796.29	0.37		Comex黃金期貨	3,992.90	0.82
	那斯達克指數	23,499.80	0.65		布蘭特原油期貨	63.52	-1.43
	羅素2000指數	2,464.78	1.54		西德州原油期貨	59.60	-1.59
	巴西聖保羅指數	153,294.44	1.72		CMX銅價期貨	498.60	0.76
	墨西哥BOLSA指數	63,378.51	1.58		鐵礦砂現貨價	102.00	-0.49
歐洲股市	道瓊歐洲600指數	571.90	0.23	債券及貨幣市場	美國SOFR擔保隔夜利率	4.00	-13.00
	MSCI歐洲小型股指數	623.20	-0.22		美國3月國庫券利率	3.88	1.25
	英國金融時報100指數	9,777.08	0.64		美國2年公債殖利率	3.63	5.36
	法國巴黎證券公會40指數	8,074.23	0.08		美國10年公債殖利率	4.16	7.39
	德國法蘭克福DAX指數	24,049.74	0.42		美國10年 CMS	3.66	-2.70
	土耳其	10,970.37	0.52		德國2年公債殖利率	2.00	0.70
	彭博沙烏地阿拉伯指數	1,432.68	-1.14		德國10年公債殖利率	2.67	1.90
亞洲股市	澳洲標準普爾200指數	8,801.95	-0.13		義大利10年公債殖利率	3.42	2.40
	日經225指數	50,212.27	-2.50		中國10年公債殖利率	1.80	0.20
	東証指數	3,268.29	-1.26		美國綜合債券ETF (BND)	74.08	-0.28
	上海證交所綜合指數	3,969.25	0.23		美國投資級公司債ETF (LQD)	110.35	-0.30
	香港恆生指數	25,935.41	-0.07		美國高收益債ETF (JNK)	96.65	0.09
	恆生中國企業指數	9,163.24	-0.11		新興市場債券ETF (EMB)	95.65	-0.22
	南韓綜合股價指數	4,004.42	-2.85		美元指數	100.20	-0.02
	台灣加權指數	27,717.06	-1.42		歐元兌美元	1.15	0.09
	新加坡富時海峽時報指數	4,417.12	-0.13		美元兌日圓	154.12	0.29
	泰國曼谷SET指數	1,295.29	-0.25		澳幣兌美元	0.65	0.23
	菲律賓馬尼拉指數	5,818.06	-0.83	主要匯價	美元兌南非幣	17.42	-0.53
	印尼雅加達指數	8,318.53	0.93		美元兌境外人民幣	7.13	-0.05
	越南證交所指數	1,654.89	0.18		美元兌韓圓	1,440.98	-0.20
	印度孟買SENSEX30指數	Close			美元兌俄羅斯盧布	81.35	0.43
類股指數	費城半導體指數	7,190.27	3.02		美元兌巴西里爾	5.36	-0.82
	NBI生技指數	5,321.25	1.42	台幣匯價	美元兌台幣	30.95	0.15
	MSCI全球金屬礦業指數	414.96	1.18		歐元兌台幣	35.55	0.27
	費城金銀指數	272.02	2.64		日圓兌台幣	0.20	-0.15
	AMEX能源股票指數	1,841.52	-0.15		澳幣兌台幣	20.13	0.46
	DAX 農金企業指數	674.26	0.33		南非幣兌台幣	1.78	0.86
	FTSE ET50 綠能指數	505.12	0.41		境外人民幣兌台幣	4.34	0.23

\* 利率漲跌以基本點(Basis point)計算；資料來源：Bloomberg

本報告係無償提供，僅供參考之用。本行當盡力提供正確之資訊，所載資料均來自或本諸我們相信之可靠來源，但對其完整性、即時性和正確性不做任何擔保，如有錯漏或疏忽，本行及本行之任何董事或受僱人，毋須負任何法律責任。任何人因信賴此等資料而做出或改變投資決策，應審慎衡量本身之需求及投資風險，自行承擔一切投資風險並自負盈虧，本行不負任何法律責任。本報告受中華民國著作權法保護為元大銀行所有，非經本行同意，不得將本報告內容之一部或全部加以複製、轉載或散佈。本報告所載述的意見本行可隨時予以更改或撤回，恕不另行通知。

November 6, 2025

標普 500 指數



歐洲 600指數



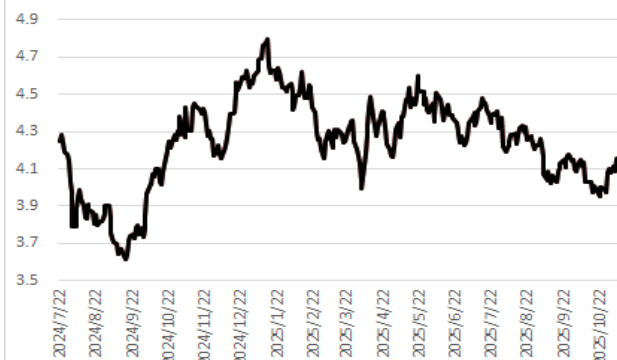
日經 225 指數



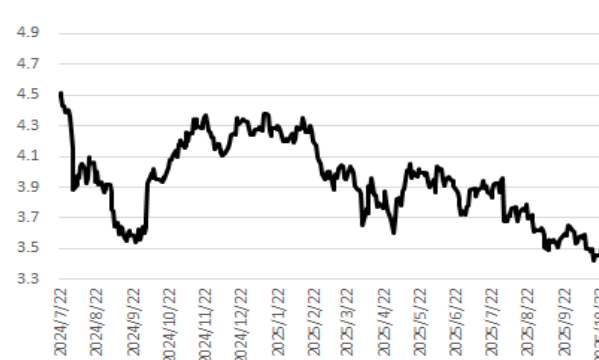
台灣加權指數



美國10年期公債殖利率



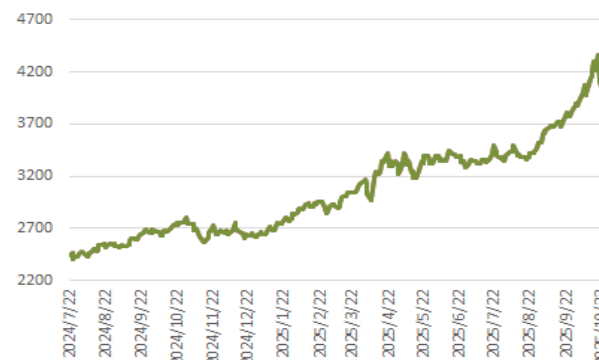
美國 2年期公債殖利率



紐約油價期貨



黃金期貨



資料來源：Bloomberg

本報告係無償提供，僅供參考之用。本行當盡力提供正確之資訊，所載資料均來自或本諸我們相信之可靠來源，但對其完整性、即時性和正確性不做任何擔保，如有錯漏或疏忽，本行及本行之任何董事或受僱人，毋須負任何法律責任。任何人因信賴此等資料而做出或改變投資決策，應審慎衡量本身之需求及投資風險，自行承擔一切投資風險並自負盈虧，本行不負任何法律責任。本報告受中華民國著作權法保護為元大銀行所有，非經本行同意，不得將本報告內容之一部或全部加以複製、轉載或散佈。本報告所載述的意見本行可隨時予以更改或撤回，恕不另行通知。

November 6, 2025

## 近期重要經濟數據

日期時間	國家	活動紀事	期間	調查(中)	實際	前期
11/05 15:00	GE	工廠訂單(月比)	Sep	0.9%	1.1%	-0.8%
11/05 20:00	US	MBA 貸款申請指數	Oct 31	--	-1.9%	7.1%
11/05 21:15	US	ADP 就業變動	Oct	30k	42k	-32k
11/05 23:00	US	ISM服務指數	Oct	50.8	52.4	50
11/06 15:00	GE	工業生產經季調(月比)	Sep	3.0%	--	-4.3%
11/06 16:00	TA	CPI(年比)	Oct	1.40%	--	1.25%
11/06 21:30	US	首次申請失業救濟金人數	Nov 1	225k	--	--
11/06 23:00	US	躉售存貨(月比)	Sep F	--	--	--
11/07 21:30	US	非農業就業人口變動	Oct	-20k	--	--
11/07 21:30	US	失業率	Oct	4.4%	--	--
11/07 23:00	US	密西根大學市場氣氛	Nov P	53	--	53.6
11/07	CH	出口(年比)	Oct	2.8%	--	8.3%
11/07	CH	貿易收支	Oct	\$96.85b	--	\$90.45b
11/09 09:30	CH	PPI(年比)	Oct	-2.2%	--	-2.3%
11/09 09:30	CH	CPI(年比)	Oct	-0.1%	--	-0.3%
11/09-11/15	CH	貨幣供給M2(年比)	Oct	8.1%	--	8.4%
11/11 07:50	JN	國際收支經常帳餘額	Sep	--	--	¥3775.8b
11/11 18:00	GE	ZEW調查預期	Nov	--	--	39.3
11/11 18:00	GE	ZEW調查現況	Nov	--	--	-80
11/12 15:00	GE	CPI(月比)	Oct F	--	--	0.3%
11/12 15:00	GE	CPI(年比)	Oct F	--	--	2.3%
11/12 15:00	GE	CPI-歐盟調和數據(年比)	Oct F	--	--	2.3%
11/12 20:00	US	MBA 貸款申請指數	Nov 7	--	--	-1.9%
11/13 07:50	JN	PPI年比	Oct	--	--	2.7%
11/13 21:30	US	首次申請失業救濟金人數	Nov 8	--	--	--
11/13 21:30	US	CPI(月比)	Oct	0.3%	--	0.3%
11/13 21:30	US	CPI(年比)	Oct	3.1%	--	3.0%

資料來源：Bloomberg